



TRIBUNAL DE CONTAS DO DISTRITO FEDERAL DIRETORIA-GERAL DE ADMINISTRAÇÃO PREGÃO Nº 13/2008

TIPO: Menor Preço

REGIDA PELAS LEIS N.ºs 8.666/93 e alterações posteriores, LC nº 123/06, Lei nº 10.520/02, Decreto nºs 23.460/02 e 3.555/00, no que couber e demais legislações aplicáveis.

DATA DO RECEBIMENTO DA PROPOSTA DE PREÇOS: 29/01/2008

HORÁRIO DE INÍCIO: 15:00 horas

LOCAL DA REUNIÃO: Seção de Licitação e Contrato, 3º andar do Edifício Anexo

CAPÍTULO I - DO OBJETO

1.1 A presente licitação tem como objeto a aquisição de mobiliário, de acordo com as condições e especificações dos Anexos I, II e III.

CAPÍTULO II - DAS LICITANTES

2.1 Somente poderão apresentar propostas as empresas legalmente estabelecidas, especializadas no ramo e que satisfaçam as condições deste Edital.

2.2 Não poderão participar desta licitação consórcio de empresas, qualquer que seja sua forma de constituição e empresas que, por qualquer motivo, tenham sido declaradas inidôneas para licitar ou contratar com a Administração Pública ou suspensas temporariamente pelo TCDF ou ainda impedidas de licitar com o GDF, nos termos do art. 7º da Lei nº 10.520/02.

CAPÍTULO III – DO CREDENCIAMENTO DOS REPRESENTANTES

3.1 Até a abertura da sessão, os licitantes interessados deverão credenciar representante.

3.2 Para o credenciamento deverão ser observadas as seguintes regras:

a) local: Seção de Licitação e Contrato – 3º andar do Ed. Anexo do TCDF;

b) horário: **dia 29/01/2008, das 14:30 horas até a abertura da sessão;**

c) forma de credenciamento:

c.1) entrega dos documentos da empresa licitante previstos no art. 28, II, III e IV da Lei nº 8.666/93;

c.2) entrega de documento de credenciamento outorgado pelo licitante, no qual sejam indicados os poderes para:

c.2.1) gerenciar a empresa;ou

c.2.2) representar a empresa licitante em licitações, formular propostas, lances e recorrer;

c.3) apresentação de documento que nos termos da Lei seja suficiente para comprovar a identidade do credenciado;

c.4) As microempresas e empresas de pequeno porte que comprovarem esta condição, poderão fazer uso do benefício previsto no art. 43 da Lei Complementar nº 123/2006.

d) as decisões pertinentes a credenciamento serão da competência do pregoeiro, que as motivará na ata, imediatamente após a abertura da sessão;

e) as decisões pertinentes a credenciamento somente serão passíveis de recurso, após a declaração do vencedor, nos termos do art. 4º, XVIII, a Lei nº 10.520/02;

f) acolhido o recurso, importará na invalidação apenas dos atos insuscetíveis de aproveitamento.

3.3 O credenciamento far-se-á através de instrumento público de procuração ou instrumento particular com firma reconhecida. Em sendo sócio, proprietário, dirigente ou assemelhado da empresa proponente, é suficiente a apresentação de cópia do respectivo estatuto ou contrato social, no qual estejam expressos seus poderes para exercer direitos e assumir obrigações em decorrência de tal investidura.

CAPÍTULO IV – DA SESSÃO PÚBLICA DO PREGÃO

4.1 A reunião para recebimento e abertura dos envelopes contendo a Proposta de Preço e documentos de habilitação, será pública, dirigida por um Pregoeiro, na data, local e horário indicados neste edital.



4.2 Na mesma data, local e hora marcados, antes do início da sessão, os interessados deverão comprovar, através de instrumento próprio, poderes para formulação de ofertas e lances verbais, nos termos do art. 4º, inciso VI, da Lei nº 10.520/2002, e para a prática dos demais atos do certame, conforme disposto no Capítulo III deste Edital.

4.3 Após a abertura da sessão pelo pregoeiro, não mais serão admitidos novos proponentes.

4.4 Aberta a sessão pelo pregoeiro, serão prestados os esclarecimentos sobre a condução do certame, e os interessados ou seus representantes:

- a) apresentarão declaração dando ciência de que cumprem plenamente os requisitos de habilitação;
- b) entregarão os envelopes de proposta de preços e de documentos de habilitação, em envelopes lacrados e rubricados no fecho, contendo em suas partes externas e frontais, em caracteres destacados, os seguintes dizeres:

Tribunal de Contas do Distrito Federal
Razão Social da Empresa
Envelope Nº 01 – Proposta de Preço

Tribunal de Contas do Distrito Federal
Razão Social da Empresa
Envelope Nº 02- Documentos de Habilitação

4.5 Em seguida, proceder-se-á a imediata abertura e à verificação da conformidade das propostas com os requisitos estabelecidos no instrumento convocatório.

4.6 As propostas que atenderem aos requisitos do edital, no exame de conformidade, serão selecionadas para a fase subsequente.

4.7 Havendo mais de uma proposta selecionada, o pregoeiro passará à fase de lances, observando-se o seguinte:

- a) os lances deverão ser distintos, sucessivos e decrescentes;
- b) o pregoeiro poderá estabelecer, no início dessa fase, o intervalo mínimo entre os lances;
- c) necessitando o credenciado de consulta à empresa, o pregoeiro decidirá à respeito;
- d) o uso de telefone celular e outros aparelhos de comunicação para consulta terá tempo limitado de uso e é de exclusiva responsabilidade e ônus dos licitantes.

4.8 Na fase de lances, o autor da proposta com oferta de valor mais baixo e os das ofertas com preços até 10% (dez por cento) superiores àquela poderão fazer novos lances verbais e sucessivos, até a proclamação do vencedor.

4.9 Não havendo pelo menos 3 (três) ofertas nas condições definidas no inciso anterior, poderão os autores das melhores propostas, até o máximo de 3 (três), oferecer novos lances verbais e sucessivos, quaisquer que sejam os preços oferecidos.

4.10 Não cabe desistência de proposta após a abertura do envelope, nem retratação ou desistência de lances após o registro pelo pregoeiro.

4.11 Para julgamento e classificação das propostas, será adotado o critério de menor preço, por lote, observados os prazos máximos para fornecimento, as especificações técnicas e parâmetros mínimos de desempenho e qualidade definidos no edital.

4.12 Examinada a proposta classificada em primeiro lugar, quanto ao objeto e valor, caberá ao pregoeiro decidir motivadamente a respeito de sua aceitabilidade.

4.13 Encerrada a etapa competitiva e ordenadas as ofertas, o pregoeiro procederá à abertura do invólucro contendo os documentos de habilitação do licitante que apresentou a melhor proposta, para verificação do atendimento das condições fixadas no edital, observado o disposto nos arts. 44 e 45 da Lei Complementar nº 123/2006.

4.14 A habilitação far-se-á com a comprovação de que atende às exigências deste Edital, Capítulo VI.

4.15 Verificado o atendimento das exigências fixadas no Edital, o licitante será declarado vencedor.

4.16 Se a oferta não for aceitável ou se o licitante desatender às exigências habilitatórias, o pregoeiro examinará as ofertas subsequentes e a qualificação dos licitantes, na ordem de classificação, e assim sucessivamente, até a apuração de uma que atenda ao edital, sendo o respectivo licitante declarado vencedor.

4.17 Nas situações previstas nos itens 4.12 e 4.16, o pregoeiro poderá negociar diretamente com o proponente para que seja obtido preço melhor.

4.18 Da reunião lavrar-se-á ata circunstanciada assinada pelo Pregoeiro e licitantes presentes.



4.19 Verificando-se, no curso da análise, o descumprimento de requisitos estabelecidos neste edital e seus anexos, a proposta será desclassificada.

4.20 O pregoeiro, na fase de julgamento, poderá promover quaisquer diligências julgadas necessárias à análise das propostas e da documentação, devendo os licitantes atenderem às solicitações no prazo por ele estipulado, contado do recebimento da convocação.

CAPÍTULO V - DAS PROPOSTAS DE PREÇOS

5.1 A proposta, sob pena de desclassificação, deverá:

- a) ser apresentada em envelope fechado, indicando em sua parte externa a razão social da empresa e o número deste Pregão, conforme referido no Capítulo IV;
- b) ser datilografada ou impressa, sem emenda ou rasura, datada e assinada e, preferencialmente, em duas vias;
- c) apresentar especificação clara e detalhada do produto cotado;
- d) indicar preço unitário, por lote e individualmente para cada item, em moeda nacional, em algarismo e, preferencialmente, por extenso;
- e) indicar prazo de entrega/instalação dos produtos de, no máximo:
 - e.1) de 30 (trinta) dias corridos para os lotes 05 a 10, 15 a 19;
 - e.2) de 45 (quarenta e cinco) dias para os lotes 01, 02, 04 e 11 a 14;
- f) indicar prazo de validade da proposta de, no mínimo, 60 (sessenta) dias corridos, contados a partir da entrega do envelope;
- g) indicar prazo de garantia dos produtos de, no mínimo:
 - g.1) de 01 (um) ano, para os lotes 03 a 05 e 07 a 19;
 - g.2) de 02 (dois) anos para o lote 06;
 - g.3) de 03 (três) anos para os lotes 01 e 02.
- h) Opcionalmente, conter endereço, CNPJ, nº telefone e do fax, bem como o nº do banco, da agência e da conta para efeito de emissão de Nota de Empenho e posterior pagamento;
- i) apresentar os certificados/laudos de conformidade de produto às normas NBR indicados nos itens 19 e 23.

5.2 As empresas que cotarem os itens constantes dos lotes 6 e de 11 a 15 deverão apresentar folder, indicar site na Internet que apresente características, foto ou trazer amostra dos produtos cotados, sob pena de desclassificação.

5.3 Caso a empresa opte por uma das três primeiras soluções apresentadas no item 5.2, e estes não sejam capazes de identificar plenamente o produto, o julgamento do item será suspenso por 02 (dois) dias úteis para que a empresa traga a amostra do produto.

5.4 O preço cotado deve incluir todos os tributos, taxas, encargos sociais, fretes, embalagens, seguros e quaisquer outras despesas que incidam sobre o objeto desta licitação.

5.5 No caso de discordância entre o preço unitário e o total, prevalecerá o primeiro; ocorrendo discordância entre o valor em algarismo e por extenso, prevalecerá este último.

5.6 Se a proposta for omissa quanto aos prazos estabelecidos nas alíneas “e” a “g” do item 5.1, os prazos ali mencionados serão considerados como se nela constassem, não sendo, portanto, motivo de desclassificação da licitante.

5.7 A cotação apresentada e levada em conta, para efeito de julgamento será de exclusiva e total responsabilidade da licitante, não lhe cabendo o direito de pleitear qualquer alteração.

5.8 Caso a contratada não cumpra as obrigações previstas neste ato convocatório e outras por ele ofertadas estará sujeita às penalidades previstas no Capítulo XII.

5.9 Para os itens 01 a 04, 06 a 18, 25 a 28 e de 32 a 35, deverão ser apresentados os preços para os lotes e individualmente para cada item.

CAPÍTULO VI - DA HABILITAÇÃO

6.1 Os documentos de habilitação deverão ser entregues em envelope separado, devidamente fechado e rubricado no fecho, identificado conforme indicado neste edital.

6.2 Para participar da presente licitação, o licitante deverá apresentar, em plena validade, os seguintes documentos:

- a) Certidão Negativa de Débitos (CND) para com a Previdência Social, expedida pelo INSS, para contratação com o serviço público, em plena validade;
- b) Certificado de Regularidade do FGTS, expedido pela CEF, em plena validade;
- c) Certidão negativa de débitos, emitida pela Secretaria da Fazenda e Planejamento do GDF, em plena validade, para empresas com estabelecimento no Distrito Federal. Para empresas



sem matriz ou filial no DF, apresentar prova de regularidade com a Fazenda Estadual de seu domicílio ou sede, somente para os tributos relativos à atividade licitada, nos termos do art. 193 do Código Tributário Nacional;

6.3 Os documentos necessários para esta licitação poderão ser apresentados em original, cópia autenticada por cartório competente, por servidor da Administração, publicação em órgão da imprensa oficial, ou pela Internet, nos casos em que o órgão responsável pela emissão do documento disponibilizar sua consulta.

6.4 O licitante que deixar de entregar ou apresentar documentação falsa exigida para o certame estará sujeito às penalidades dispostas no art. 7º da Lei 10.520/02.

6.5 A não-apresentação dos documentos constantes das letras "a" e "b" do item 6.2, não implicará em inabilitação do licitante, salvo se não houver possibilidade de consulta dos documentos, via Internet.

6.6 As microempresas e empresas de pequeno porte que comprovarem esta condição, poderão fazer uso do benefício previsto no art. 43 da Lei Complementar nº 123/2006.

CAPÍTULO VII- DA IMPUGNAÇÃO E RECURSO

7.1 Até 2 (dois) dias úteis antes da data fixada para recebimento das propostas, qualquer pessoa poderá solicitar esclarecimentos, providências ou impugnar o ato convocatório do pregão. Na contagem de prazos deve ser observado o disposto no art. 110 da Lei nº 8.666/93.

7.2 A apresentação de impugnação contra o presente edital será processada e julgada na forma e nos prazos previstos no art. 12 do Regulamento da Licitação na Modalidade de Pregão, devendo ser entregue diretamente ao pregoeiro, na Seção de Licitação e Contrato, subsolo do Edifício Anexo do TCDF.

7.3 Acolhida a petição contra o ato convocatório, será designada nova data para a realização do certame.

7.4 A entrega da proposta, sem que tenha sido tempestivamente impugnado o presente edital, implicará na plena aceitação, por parte dos interessados, das condições nele estabelecidas.

7.5 As impugnações dos licitantes contra atos dos seus concorrentes somente poderão ser formuladas durante essa reunião.

7.6 A impugnação de interessados contra as ofertas e os documentos apresentados pelos licitantes deverá ser feita nessa reunião, exclusivamente pelas pessoas credenciadas para representar as empresas em nome das quais pretendam registrar as impugnações.

7.7 Dos atos do pregoeiro neste processo licitatório cabem recurso, a serem interpostos no final da sessão pública, com registro em ata da síntese das suas razões e contra-razões, podendo os interessados juntar memoriais no prazo de 03 (três) dias úteis.

7.8 O acolhimento do recurso importará a invalidação apenas dos atos insuscetíveis de aproveitamento.

7.9 Se não reconsiderar sua decisão o pregoeiro submeterá o recurso, devidamente informado, à consideração da autoridade competente, que proferirá decisão definitiva antes da homologação do procedimento.

7.10 Os memoriais dos recursos e contra-razões deverão dar entrada na Seção de Licitação e Contrato do TCDF.

7.11 Os autos permanecerão com vista franqueada aos interessados no mesmo local indicado no item anterior.

CAPÍTULO VIII - DO INSTRUMENTO DE AJUSTE

8.1 Sem prejuízo do Capítulo III da Lei 8.666/93, o presente Edital e seu anexo e a proposta do adjudicatário serão partes integrantes da nota de empenho de despesa, a qual substituirá o instrumento de contrato.

8.2 A recusa injustificada do adjudicatário em aceitar a nota de empenho, até 05 (cinco) dias após sua emissão, caracteriza o descumprimento total da obrigação, sujeitando-o às penalidades legalmente estabelecidas, e facultando ao TCDF convocar os licitantes remanescentes, obedecida a ordem de classificação ou revogar a licitação.

8.3 É vedada a subcontratação, cessão ou transferência parcial ou total do objeto deste Edital.

8.4 As condições de garantia e assistência técnica observarão o disposto neste Edital e as regras do Código de Defesa do Consumidor.



CAPÍTULO IX - DO RECEBIMENTO DO OBJETO

9.1 Os produtos serão recebidos, mediante recibo, por Comissão designada pela Administração, da seguinte forma:

I - Provisoriamente, para efeito de posterior verificação da conformidade do objeto com a especificação; e

II - Definitivamente, após verificação da qualidade e quantidade do material entregue e a consequente aceitação.

9.2 Os produtos deverão ser entregues na Seção de Material do TCDF, sito à Praça do Buriti, Edifício Anexo do TCDF, térreo, Brasília, fone 3314-2228.

CAPÍTULO X - DO PAGAMENTO

10.1 Ocorrendo o adimplemento da obrigação contratual, a contratada protocolizará junto ao contratante Nota Fiscal que, após a devida atestação e regular liquidação, será objeto de pagamento a ser processado no prazo de até 10 (dez) dias úteis, mediante Ordem Bancária creditada em conta corrente indicada pela contratada.

10.2 Para que seja efetivado o pagamento deverá ser verificada a regularidade da empresa perante a SEFP/DF. Nesse sentido, é necessária a apresentação da Certidão Negativa de Débitos (cópia autenticada em cartório ou acompanhada de original), emitida pela Secretaria de Fazenda e Planejamento/GDF, em plena validade, caso a apresentada na habilitação esteja vencida. Deverá ser apresentada, ainda, a 1ª via da Nota de Empenho.

10.3 Havendo erro no documento de cobrança, ou outra circunstância que impeça a liquidação da despesa, a mesma ficará pendente e o pagamento susinado até que a contratada providencie as medidas saneadoras necessárias, não ocorrendo, neste caso, quaisquer ônus por parte do contratante.

10.4 Caso o contratante não cumpra o prazo estipulado no item 10.1, pagará à contratada atualização financeira de acordo com a variação do IGP-DI da Fundação Getúlio Vargas, proporcionalmente aos dias de atraso.

10.5 Se a Contratada for optante pelo Simples Nacional, essa condição deverá ser informada na Nota Fiscal/Fatura, sob pena de ter retido na fonte os tributos incidentes sobre a operação, relacionados no art. 13 da Lei Complementar nº 123/2006.

CAPÍTULO XI – DO REAJUSTE DE PREÇOS

11.1 O valor do objeto desta licitação é fixo e irremovível.

CAPÍTULO XII - DAS PENALIDADES

12.1 O atraso injustificado no fornecimento dos objetos sujeitará a contratada à multa de mora, de acordo com os seguintes percentuais, garantida prévia defesa:

a) de 0,3% (três décimos por cento) ao dia, sobre o valor do fornecimento, quando a contratada, sem justa causa, cumprir a obrigação assumida com atraso de até 30 (trinta) dias após o prazo estabelecido neste Edital;

b) de 0,6% (seis décimos por cento) ao dia, sobre o valor do fornecimento, quando a contratada, sem justa causa, cumprir a obrigação assumida, com atraso superior a 30 (trinta) dias do prazo estabelecido na proposta. Este percentual incidirá, apenas, sobre o período que exceder ao trigésimo dia de atraso;

c) as multas previstas neste item serão calculadas considerando-se os dias consecutivos, a partir do dia útil imediatamente subsequente ao do vencimento;

d) No caso de multa moratória, será observado o limite mínimo de R\$ 100,00 (cem reais) para sua cobrança, exceto quando for necessária, além da referida multa, a aplicação de uma das penalidades prevista no art. 87 da Lei nº 8.666/93

12.2 Pela Inexecução total ou parcial do contrato o contratante poderá, garantida a prévia defesa, aplicar à contratada as seguintes sanções:

I – Advertência;

II - Multa:

a) de 15% (quinze por cento), sobre o valor do fornecimento, e cancelamento da Nota de Empenho, quando decorridos 30 (trinta) dias de inadimplemento e caracterizada a recusa ou impossibilidade da contratada em fornecer o produto;



- b) de 15% (quinze por cento) sobre o valor do fornecimento, quando a contratada recusar retirar ou aceitar o instrumento de contrato ou equivalente, caracterizando o descumprimento total da obrigação assumida na forma do art. 81 da Lei 8.666/93;
 - c) A multa prevista na alínea "a", deste item, incidirá ainda nos casos em que a contratada, sem motivo de força maior ou caso fortuito devidamente comprovado, solicitar o cancelamento antes ou depois de decorridos 30 (trinta) dias de atraso.
- III - Suspensão do direito de participar de licitações com o contratante pelo prazo de até 02 (dois) anos; e
- IV - Declaração de inidoneidade para licitar ou contratar com a Administração Pública.
- a) Declarar-se-á inidônea a contratada que, sem justa causa, não cumprir as obrigações assumidas, praticando, a juízo do contratante, falta grave, revestida de dolo.
- 12.3 As sanções previstas nos incisos III e IV do item 12.2, poderão também ser aplicadas à contratada que:
- a) tenha sofrido condenação definitiva por praticar, por meios dolosos, fraude fiscal no recolhimento de quaisquer tributos;
 - b) tenha praticado atos ilícitos visando frustrar os objetivos desta licitação;
 - c) demonstre não possuir idoneidade para contratar com o contratante em virtude de atos ilícitos praticados.
- 12.4 As sanções previstas nos incisos I, III e IV do item 12.2 poderão ser aplicadas juntamente com a do inciso II do mesmo item, facultada a defesa prévia da interessada, no respectivo processo, no prazo de 05 (cinco) dias úteis, e serão aplicadas pela Autoridade Competente.
- 12.5 As multas tratadas nesse Capítulo serão descontadas do pagamento eventualmente devido pelo contratante ou na impossibilidade de ser feito o desconto, recolhidas pela contratada mediante depósito em conta corrente do contratante ou, quando for o caso, cobrada judicialmente.

CAPÍTULO XIII - DAS DISPOSIÇÕES GERAIS

- 13.1 O contratante reserva-se no direito de revogar ou anular este Pregão, assim como alterar seus quantitativos na forma dos art. 49 e 65 da Lei 8.666/93.
- 13.2 Independente de declaração expressa, a simples participação nesta licitação implica a aceitação das condições estipuladas no presente Edital e submissão total às normas nele contidas.
- 13.3 Se no dia fixado no preâmbulo não houver expediente, este Pregão será realizado no primeiro dia subsequente de funcionamento que lhe seguir.
- 13.4 Fica eleito o foro de Brasília, Distrito Federal, para dirimir eventuais dúvidas relativas ao cumprimento do ajuste.
- 13.5 Em caso de dúvida sobre o Edital é conveniente o comparecimento do interessado à Seção de Licitação e Contrato, localizada no 3º andar do Edifício Anexo deste Tribunal, fones **3314-2202/2147/2568**, fax **3314-2219**, das 13 às 18h30min, ou sobre o Projeto Básico, procurar a Comissão de Obras, no 3º andar do Edifício Anexo do TCDF, fones **3314-2140**, para obtenção dos esclarecimentos que julgar necessários.

Brasília - DF, em 13 de janeiro de 2009

Henrique de Freitas Soares
Pregoeiro



PREGÃO Nº /2008
ANEXO I
Especificação do Objeto

LOTE	ITEM	QTDE	ESPECIFICAÇÃO RESUMIDA
1	1	01	Conjunto de armários embutidos para copa, acabamento interno em MDF, laminado melamínico BP, branco, 15mm; acabamento externo em MDF, laminado melamínico, BP, cor bege, 18mm; portas e laterais de acabamento em MDF, laminado melamínico, BP, acabamento reto, 18mm; bancada em MDF, laminado melamínico BP, 36mm; corrediças tradicionais em aço com pintura branca; puxadores em perfil de alumínio 2016; porta pano de pratos; dobradiças tradicionais em aço polido. Conferir medidas no local. Seguir padrão de armários existentes no Edifício Anexo do TCDF. (Entrega 45 dias e mínimo de 03 anos de garantia)
	2	1	Conjunto de armários embutidos para copa - subsolo, acabamento interno em MDF, laminado melamínico BP, branco, 15mm; acabamento externo em MDF, laminado melamínico, BP, cor bege, 18mm; portas e laterais de acabamento em MDF, laminado melamínico, BP, acabamento reto, 18mm; bancada em MDF, laminado melamínico BP, 36mm; corrediças tradicionais em aço com pintura branca; puxadores em perfil de alumínio 2016; porta pano de pratos; frisos de perfil de alumínio; dobradiças tradicionais em aço polido. Sobre a bancada mais alta deverá ser fornecido tampo de vidro liso de 6mm. Conferir medidas no local. Seguir padrão de armários existentes no Edifício Anexo do TCDF. (Entrega 45 dias e mínimo de 03 anos de garantia)
2	3	5	Mesa para 06 lugares fabricada com estrutura tubular em aço, pintado em pó eletrostático, craqueada na cor prata envelhecida, base tipo pé de galinha, com reforço, parafusada ao tampo em MDF, acabamento lateral em PVC. Seguir padrão existente no TCDF. (Entrega 45 dias e mínimo de 03 anos de garantia)
	4	30	Cadeira de mesa fabricada em aço tubular com pintura em pó eletrostático na cor prata envelhecida, ligações soldadas, encosto de aço com 4 tiras de 5cm de largura cada, assento estofado, aparafusado na estrutura e revestido em couro marfim. Seguir padrão existente do TCDF. (Entrega 45 dias e mínimo de 03 anos de garantia)
3	5	1	Poltrona giratória espaldar alto, assento e encosto confeccionados em peça única, monobloco, em forma de concha, com saliência lombar, com mola na região lombar, estofada em espuma injetada com no mínimo 6cm de espessura, revestimento em tecido reforçado na cor preta, PVC rígido nas bordas e no encosto, braços alma de aço injetados em poliuretano, base tubular, assento com regulagem de altura a gás, dotada de relax, com regulagem de tensão do movimento, base com mecanismo excêntrico com travamento em 90°, pintura em epóxi na cor preta, com 05 hastes protegidas p/ capa de PVC e rodízios de nylon duplos. Assento: L. 50 X P. 45cm. Encosto: L. 50 X A. 55cm (3.1.0) (Entrega 30 dias e mínimo de 01 ano de garantia)
4	6	1	Mesa de apoio em MDF de 20mm, padrão cerejeira, acabamento sintético brilhante, tampo superior reforçado, espessura de 5cm, pés em madeira maciça, seção 5x6cm, puxadores em alumínio tipo alça, gaveteiro com chave e travamento coletivo, bordas boleadas a 90°. (Entrega 45 dias e mínimo de 01 ano de garantia)
	7	1	Armário tipo bancada confeccionado em MDF 20mm, padrão cerejeira, prateleiras internas nos locais indicados, portas corrediças, com requadro em alumínio em todo o perímetro e vidro translúcido, puxadores em alumínio, tipo concha, portas com sistema de deslizamento com roldanas não aparentes na parte superior e canaletas com guias deslizantes na parte inferior, todas as portas dotadas de fechadura tipo cilindro. (Entrega 45 dias e mínimo de 01 ano de garantia)
	8	1	Armário tipo bancada confeccionado em MDF padrão cerejeira de 20mm, prateleiras nos locais indicados, portas pivolantes nas laterais, com requadro em alumínio em todo o perímetro e vidro translúcido, puxadores em alumínio, tipo alça, na face frontas, requadros fixos com vidro translúcido, portas dotadas de fechadura tipo cilindro. (Entrega 45 dias e mínimo de 01 ano de garantia)
	9	1	Armário tipo bancada confeccionado em MDF 20mm, padrão cerejeira, prateleiras internas nos locais indicados, portas corrediças, com requadro em alumínio em todo o perímetro e vidro translúcido, puxadores em alumínio, tipo concha, portas com sistema de deslizamento com roldanas não aparentes na parte superior e canaletas com guias deslizantes na parte inferior, todas as portas dotadas de fechadura tipo cilindro. (Entrega 45 dias e mínimo de 01 ano de garantia)
	10	1	Armário baixo volante, suporte em MDF padrão cerejeira, peças com 20mm de espessura, acabamento sintético brilhante, apoios em 04 rodízios tipo roda maluca, portas pivolantes, com requadro de alumínio em todo o perímetro e vidro translúcido, puxadores em alumínio tipo alça. (Entrega 45 dias e mínimo de 01 ano de garantia)



LOTE	ITEM	QTDE	ESPECIFICAÇÃO RESUMIDA
	11	1	Estante confeccionada em MDF 20mm padrão cerejeira, prateleiras internas nos locais indicados, gaveteiro com travamento coletivo e puxador em alumínio tipo alça, o compartimento com previsão de instalação de microondas deverá ser reforçado para sustentação do peso e deverá ter 01 canopla de 60mm, portas superiores corrediças, com requadro em alumínio em todo o perímetro e vidro translúcido, puxadores em alumínio, tipo concha, portas inferiores corrediças em madeira, com sistema de deslizamento com roldanas não aparentes na parte superior e canaletas com guias deslizantes na parte inferior, todas as portas dotadas de puxadores em alumínio tipo concha e fechaduras tipo cilindro. (Entrega 45 dias e mínimo de 01 ano de garantia)
	12	1	Estante confeccionada em MDF 20 mm padrão cerejeira, portas superiores pivotantes com requadro em alumínio em todo o perímetro e vidro transparente, puxadores em alumínio, tipo alça, portas inferiores corrediças, com requadro em alumínio em todo o perímetro, vidro translúcido e puxadores tipo concha, sistema de deslizamento com roldanas não aparentes na parte superior e canaletas com guias deslizantes na parte inferior, todas as portas dotadas de fechaduras tipo cilindro. (Entrega 45 dias e mínimo de 01 ano de garantia)
	13	1	Estante confeccionada em MDF 20mm padrão cerejeira, prateleiras internas nos locais indicados, portas superiores pivotantes, com requadro em alumínio em todo o perímetro e vidro transparente, puxadores em alumínio, tipo alça, portas inferiores corrediças em madeira, puxadores em alumínio tipo concha, com sistema de deslizamento com roldanas não aparentes na parte superior e canaletas com guias deslizantes na parte inferior, todas as portas dotadas de fechaduras tipo cilindro. (Entrega 45 dias e mínimo de 01 ano de garantia)
	14	1	Mesa de canto, pés ocios da mesa em MDF de 20mm, padrão cerejeira, acabamento sintético brilhante, tampo superior de vidro liso de 20mm com bordas arredondadas, tampo inferior com filetes de madeira trançados e bordas com peças de ligação. (Entrega 45 dias e mínimo de 01 ano de garantia)
	15	1	Mesa de canto em MDF de 20mm, padrão cerejeira, acabamento sintético brilhantes, tampo superior de vidro liso de 10mm, apoios do tampo de vidro em madeira maciça. (Entrega 45 dias e mínimo de 01 ano de garantia)
	16	1	Mesa de centro, pés ocios da mesa em MDF de 20mm, padrão cerejeira, acabamento sintético brilhante, tampo superior de vidro liso de 20mm com bordas arredondadas, tampo inferior com filetes de madeira trançados e bordas com peças de ligação. (Entrega 45 dias e mínimo de 01 ano de garantia)
	17	1	Mesa em L confeccionada em padrão cerejeira com aplicação de selador, MDF de 30mm nos tampos superiores e 20mm nos demais fechamentos da mesa, bordas dos tampos superiores boleadas a 180º em todas as faces, exceto na indicada, deverá ser fornecido e instalado sobre os tampos superiores vidro liso de 6mm sem cantos vivos, gaveteiro com fechadura coletiva e puxadores tipo alça em alumínio, nicho para gabinete do computador sem fechamento na parte de trás, compartimento vertical com porta e fechadura tipo cilindro, com requadro de alumínio em todo o perímetro, vidro translúcido e puxador de alumínio tipo alça, fornecimento e instalação de 02 canoplas na cor bege, com 6cm de diâmetro, perfurando tanto o tampo em madeira como o tampo de vidro nos dois locais indicados. (Entrega 45 dias e mínimo de 01 ano de garantia)
	18	1	Mesa diretiva em MDF padrão cerejeira, tampo superior com 30mm, demais peças com 20mm, acabamento sintético brilhante, 04 canoplas na cor bege nos locais indicados com Ø 60mm, gaveteiro com travamento coletivo e bandeja deslizante, puxadores tipo alça, em alumínio, bordas boleadas a 180º, exceto na face indicada, sobre o tampo superior deverá ser fornecido tampo de vidro de 6mm de espessura sem cantos vivos. (Entrega 45 dias e mínimo de 01 ano de garantia)



LOTE	ITEM	QTDE	ESPECIFICAÇÃO RESUMIDA
5	19	1	Mesa de centro com tampo superior em vidro plano float com cantos em lapidação boleada com raios de 19º, incolor, transparente, de 19mm de espessura e boa resistência a impactos e tampo inferior em madeira aglomerada com resina fenólica e partículas de granulométrica fina, com espessura de 25mm, densidade média de 600 kg/m ³ e revestido com laminado melamínico de baixa pressão em ambas as faces, resistente a abrasão, bordas retas encabeçadas com fita em poliestireno e superfície visível lisa, com espessura de 2,0mm na mesma cor do tampo e raio ergonômico de contato com o usuário de acordo com NBR13965 e NBR13966 tampo inferior fixado à estrutura através de parafusos rosca auto cortante tipo chipboard com ø5mm x 40 e tampo superior fixado através de suportes totalmente em aço inoxidável com grande resistência mecânica e alta resistência à oxidação, fixados a estrutura lateral através de parafuso M6x40, com pastilha distanciadora de PU. Tampo em madeira na cor preta. a) Estrutura metálica confeccionada em tubo de aço SAE 1020 25x35x1,5mm, de formato retangular e com travessas de sustentação para tampos inferior e superior, com revestimento cromado e ponteiras de acabamento internas pretas. Dimensões: Comprimento= 120cm (variação máxima de 2cm). Profundidade= 60cm (variação máxima de 2cm). Altura= 35cm (variação máxima de 2cm). (Entrega 30 dias e mínimo de 01 ano de garantia)
6	20	2	Sofá com estrutura em madeira maciça (Pinus Elliotti/Eucalipto) e percinta elástica revestida com espuma de poliuretano (D35/assento, D23/encosto/braços), manta acrílica e couro legítimo (Vaqueta). Pés revestidos com chapa de aço cromada. Acabamento em couro legítimo preto. Altura de 68,8 cm. Largura de 150,0 cm. Profundidade de 82,0 cm. Peso de 48,0 kg. Sofá em couro preto 2 lugares - Tok Stok – Bull Sofá 2 lugares ou similar. (Entrega 30 dias e mínimo de 02 anos de garantia)
7	21	1000	Bibliocanto - suporte em "L" para livros, produzido em chapa de aço de 1,25mm de espessura. Totalmente em aço, tratado com fosfatização contra oxidação, pintura através de processo eletrostático com esmalte sintético (Alquídico melamínico), seguindo secagem por polimerização em estufa. Dimensões: 180x140x100mm. Bibliocanto - Securit E 0701. (Entrega 30 dias e mínimo de 01 ano de garantia)
8	22	7	Mesa redonda - tampo em formato circular para reuniões, em madeira aglomerada com resina fenólica com partículas de granulometria fina com espessura de 25mm e revestido com laminado melamínico de baixa pressão em ambas as faces, bordas arredondadas fita de PVC com 3mm com alta resistência a impactos na cor do laminado. Fixação à estrutura através de parafusos auto-atarraxantes para madeira. a) Estrutura metálica com tratamento anti-corrosivo por fosfatização e acabamento em pintura epóxi de alta resistência a abrasão e impactos, com secagem em estufa, com coluna central em tubo de aço de diâmetro 4" e 1,5mm de espessura, travessa superior em tubo de aço, e travessas inferiores de aço conformado com raio médio de 950mm e profundidade de 400mm, dispostas equidistantes a 72º entre elas com ponteiras de acabamento injetadas em polipropileno e sapatas reguláveis em forma octogonal com rosca e injetadas em polietileno copolímero de alta resistência a impactos e abrasão. b) Dimensões: Diâmetro=90cm. Altura = 75cm. Mesa Redonda em madeira com diâmetro de 90cm - Use Móveis. (Entrega 30 dias e mínimo de 01 ano de garantia)
9	23	5	Guarda volume - armário multiuso capacitado com 04 portas confeccionadas em chapa de Aço SAE 1008/1020, contendo: 02 (duas) laterais em chapa de aço espessura 0.9mm, um fundo e dois tampos (superior e inferior) confeccionados em chapa aço com espessura de 0.6mm, reforço interno (esquadro) confeccionado em chapa aço 1,20mm fixado as laterais, e a base confeccionada em chapa aço 1,2mm dobrada em "U". A base deve conter um rodapé também em chapa aço 1.20mm e quatro pés reguláveis (sapatas) para correção de pequenos desníveis. O armário deverá conter 04 (quatro) compartimentos com portas também confeccionadas em aço 0.9mm, sendo que, cada porta deverá conter 02 (duas) dobradiças internas e uma fechadura universal para móveis de aço com rotação de 90 graus com 02 (duas) chaves cada. Área de entrada de cada porta alt.39 cm x lar.28 cm e área interna alt.41cm larg.34 cm e prof.42 cm. As portas possuem na parte frontal perfurações em forma de quadrados de 5x5mm que servem como ventilação dos compartimentos. 03 (três) bandejas intermediárias para a separação interna, confeccionada em aço 0.6mm de espessura. Montagem através de rebites. Acabamento com sistema de tratamento químico da chapa (anti-ferruginoso e fosfatizante) e pintura através de sistema eletrostático a pó, com camada mínima de tinta de 70 micras. Laterais e portas na cor cinza. Atendimento à NBR 13.967/1997 – Móveis para escritório. Dimensões: Altura:184 cm. Largura: 35 cm. Profundidade: 45 cm. Guarda-volumes com 04 portas - Biccateca Modelo 5140. (Entrega 30 dias e mínimo de 01 ano de garantia)



LOTE	ITEM	QTDE	ESPECIFICAÇÃO RESUMIDA
10	24	2	Tapete de sisal com trama tipo LD em fibra natural, com borda lisa dobrada. Medidas 400 x 390 cm. (Entrega 30 dias e mínimo de 01 ano de garantia)
11	25	2	Sofa - ESTRUTURA: Confeccionada em madeira reflorestada, imunizada contra cupins e fungos, possui alta densidade e alta rigidez, seca em estufa e aparelhada. Fixada por grampos fabricados com arame em aço revestido com agente anti-oxidante; parafusos em aço carbono (classe resistência 5,8 à 8,8) e cola adesiva de alta pegajosidade e alto teor de sólidos, compostos de polímeros e resinas especiais em cetona e hidrocarbonetos alifáticos. ASSENTO: Assento fixo confeccionado em espuma de poliuretano flexível moldada e fabricada pelo processo motoplay e dentro da certificação de controle ISO 9002 com densidade D-28 (28 Kg/m ³). ALMOFADA DE ASSENTO: Almofada fixa produzida em espuma de poliuretano flexível moldada com alta resiliência e fabricada pelo método motoplay, dentro da certificação de controle ISO 9002, com densidade D-28 (28 Kg/m ³). ENCOSTO: Confeccionada com percinta elástica, com resistência a impacto de 168Kg por faixa, com largura de 50 mm, tensionadas de acordo com o modelo. Recoberto com espuma de poliuretano com densidade D-28 (28 Kg/m ³) de alta resistência. ALMOFADA DE ENCOSTO: Almofada solta, com enchimento de pluma sintética virgem, 100% poliéster siliconizada, com alta resiliência e recoberta com camada de TNT gramatura 50. BRAÇO: Estrutura confeccionada em madeira reflorestada, imunizada contra cupins e fungos, possui alta densidade e alta rigidez, seca em estufa e aparelhada. Fixada por grampos fabricados com arame em aço revestido com agente anti-oxidante; parafusos em aço carbono (classe resistência 5,8 à 8,8) e cola adesiva de alta pegajosidade e alto teor de sólidos, compostos de polímeros e resinas especiais em cetona e hidrocarbonetos alifáticos. Totalmente fixo, não possui almofada, recoberto com espuma em poliuretano com densidade D-45 (45Kg/m ³). PARTE DESMONTÁVEL: Assento. PÉ: Pé em madeira e Base em Alumínio. REVESTIMENTO: Revestimento em couro natural preto. Dimensões: 284cm (largura) x 105cm (profundidade) x 85cm (altura). Sofá - Spazio Square ou similar. (Entrega 45 dias e mínimo de 01 ano de garantia)
	26	4	Poltrona - ESTRUTURA: Confeccionada em madeira reflorestada, imunizada contra cupins e fungos, possui alta densidade e alta rigidez, seca em estufa e aparelhada. Fixada por grampos fabricados com arame em aço revestido com agente anti-oxidante; parafusos em aço carbono (classe resistência 5,8 à 8,8) e cola adesiva de alta pegajosidade e alto teor de sólidos, compostos de polímeros e resinas especiais em cetona e hidrocarbonetos alifáticos. ASSENTO: Assento fixo confeccionado em espuma de poliuretano flexível moldada e fabricada pelo processo motoplay e dentro da certificação de controle ISO 9002 com densidade D-28 (28 Kg/m ³). ALMOFADA DE ASSENTO: Almofada fixa produzida em espuma de poliuretano flexível moldada com alta resiliência e fabricada pelo método motoplay, dentro da certificação de controle ISO 9002, com densidade D-28 (28 Kg/m ³). ENCOSTO: Confeccionada com percinta elástica, com resistência a impacto de 168 Kg por faixa, com largura de 50 mm, tensionadas de acordo com o modelo. Recoberto com espuma de poliuretano com densidade D-28 (28 Kg/m ³) de alta resistência. ALMOFADA DE ENCOSTO: Almofada solta, com enchimento de pluma sintética virgem, 100% poliéster siliconizada, com alta resiliência e recoberta com camada de TNT gramatura 50. BRAÇO: Estrutura confeccionada em madeira reflorestada, imunizada contra cupins e fungos, possui alta densidade e alta rigidez, seca em estufa e aparelhada. Fixada por grampos fabricados com arame em aço revestido com agente anti-oxidante; parafusos em aço carbono (classe resistência 5,8 à 8,8) e cola adesiva de alta pegajosidade e alto teor de sólidos, compostos de polímeros e resinas especiais em cetona e hidrocarbonetos alifáticos. Totalmente fixo, não possui almofada, recoberto com espuma em poliuretano com densidade D-45 (45Kg/m ³). PARTE DESMONTÁVEL: Assento. PÉ: Pé em madeira e Base em Alumínio. REVESTIMENTO: Revestimento em couro natural preto. Dimensões: 120cm (largura) x 105cm (profundidade) x 85cm (altura). Poltrona - Spazio Square ou similar. (Entrega 45 dias e mínimo de 01 ano de garantia)



LOTE	ITEM	QTDE	ESPECIFICAÇÃO RESUMIDA
12	27	4	Poltrona - estrutura em barras de aço inoxidável AISI 304, dimensões de 1/4" x 1/2", conformada pelo processo de calandragem e gabaritada segundo o projeto original de Ludwig Mies van der Rohe de 1929, soldada com solda Inox pelo processo TIG e polida. Almofadas do assento em espuma de poliuretano com densidade de 28 Kg/m3 com medidas de 76,0 x 51,0 x 9,0 cm de espessura, revestidas em couro natural. Almofadas do encosto em espuma de poliuretano com densidade de 26 Kg/m3 com medidas de 76,0 x 52,0 x 9,0 cm de espessura, revestidas em couro natural. Ambas as almofadas com quadrados capitonados com botões revestidos em couro natural, presas à estrutura por botões de pressão de aço niquelado. Percintas de couro sola de 4,0 mm de espessura compostas com camada de couro natural de 1,0 mm de espessura, na quantidade de 08 percintas no encosto e 09 percintas no assento para a sustentação das almofadas. Medidas finais das percintas de 40,0 x 5,0 mm presas a estrutura através de rebites de alumínio de 4,6mm de diâmetro. Revestida em couro natural na cor preta. Dimensões aproximadas: 75,0 x 75,0 x 75,0 cm. Poltrona Barcelona - Spazio ou similar. (Entrega 45 dias e mínimo de 01 ano de garantia)
	28	4	Banqueta com base em aço inoxidável e assento em compensado multilaminado revestido com espuma de poliuretano (D28) e couro, legítimo, com aplicação de capitonês. Possui acabamento de bordas em debrum e sapatas plásticas. Estrutura em barras de aço inoxidável. Revestida em couro natural na cor preta. Dimensões aproximadas: Altura 38,0 cm. Largura de 61, cm. Profundidade de 58,0 cm. Banqueta Barcelona, acabamento inox e preto - Spazio ou similar. (Entrega 45 dias e mínimo de 01 ano de garantia)
13	29	2	Mesa de centro quadrada com estrutura em madeira. Revestimento no tampo superior e nas 04 laterais em vidro preto bisotado de 6mm. Base fechada, com recuo em relação às laterais. Dimensões: 1,20x120x30cm. Mesa de centro - Spazio Tok Class ou similar. (Entrega 45 dias e mínimo de 01 ano de garantia)
14	30	2	Mesa lateral, estrutura em formato de cálice. Pintura poliuretana alto brilho. Tampo redondo em mármore Nero Marquina, base em alumínio fundido com pintura em poliuretano preta. Dimensões: Diâmetro de 90 cm. Altura de 73 cm. Mesa Lateral Saarinen - Spazio ou similar. (Entrega 45 dias e mínimo de 01 ano de garantia)
	31	2	Mesa de centro, estrutura em formato de cálice. Pintura poliuretana alto brilho. Tampo redondo em mármore carrara, base em alumínio fundido com pintura em poliuretano branca. Dimensões: Diâmetro de 90 cm. Altura de 41 cm. Mesa de centro redonda Saarinen - Conceito & Design ou similar. (Entrega 45 dias e mínimo de 01 ano de garantia)
15	32	1	Mesa de atendimento confeccionado em MDF de 30mm no tampo superior e 20mm nas demais peças, acabamento laminado ebanizado cinza, tampo superior com 02 canoplas de 60mm na cor cinza e vidro liso de 6mm sem cantos vivos, base com calços emborrachados a nível do piso. (Entrega 30 dias e mínimo de 01 ano de garantia)
	33	1	Armário baixo confeccionado em MDF de 20mm com acabamento externo em laminado ebanizado preto e acabamento em laca fosca preta nas faces internas, portas dotadas de fechaduras tipo cilindro e puxadores tipo alça em alumínio, tampo superior em vidro liso de 6mm sem cantos vivos. (Entrega 30 dias e mínimo de 01 ano de garantia)
	34	1	Armário de copa - conjunto de armários para copa com armário inferior sob bancada e superior em laminado de 20mm. Armário inferior com 02 portas, gaveteiro e prateleiras de canto, revestimento melamínico branco fosco, puxadores metálicos. Armário superior com compartimento para filtro elétrico e microondas, três portas e prateleiras de canto, fixação através de sistema ancorado na laje do edifício, conforme detalhe, acabamento ebanizado preto nos frisos indicados, conferir medidas no local. Obs. Base de apoio em alvenaria não é integrante do fornecimento do armário. O reforço para sustentação do armário superior (longarina e montantes) é integrante do fornecimento e deverá estar incluso no custo dos armários, armários com fundos também fechados em laminado. (Entrega 30 dias e mínimo de 01 ano de garantia)
	35	2	Balcão para recepção informatizada, em U, conforme planta, medindo 2215x1611mm confeccionado em MDF de 30mm com acabamento em laminado ebanizado na cor preta nas laterais e em laca fosca na cor preta nos tampos, altura do balcão de 1100mm e da bancada de 750mm, tampos prevendo passagens para fiações, possuindo passagens horizontais para cabeamento em cada módulo, incluindo as calhas dos rodapés das superfícies de trabalho, permitindo fácil acesso aos cabos. Frisos frontais em alto relevo também com acabamento ebanizado na cor preta. Tampos superiores com 40mm de espessura. Tampo da bancada inferior com canoplas de diâmetro de 60mm para passagem de fiações para micro. (Entrega 30 dias e mínimo de 01 ano de garantia)



LOTE	ITEM	QTDE	ESPECIFICAÇÃO RESUMIDA
16	36	1	Mesa de madeira com 02 (dois) gaveteiros, estruturada em madeira maciça, em cerejeira quadrada, painel frontal recuado, tampo em MDF de 30mm, com encabeçamento em madeira maciça, bordas arredondas a 90°, revestido em laminado de cerejeira, com 2 gaveteiros de 3 gavetas cada, com altura interna mínima de 10cm e profundidade mínima de 60 cm, deslizamento sobre rodízios, com fechadura tipo Yale com chave e cópia, puxadores em madeira, acabamento sintético brilhante. Altura Mínima = 0,75m, Tampo = 2,00 x 0,90m. (1.1.0)
	37	1	Mesa redonda para reunião, estruturada em coluna de madeira maciça, em cerejeira de 13 x 13 cm apoiadas sobre quatro hastes horizontais em madeira maciça, tampo em MDF de 30mm, com revestimento em laminado de cerejeira, acabamento sintético brilhante. Altura = 0,76m, Tampo = 1,20m (1.8.0)
17	38	1	Mesa com estrutura em chapa de aço nº 18, no formato I com suporte CENTRALIZADO , com no mínimo 10cm de largura, com pintura epoxi, cor preta, tampo e painel frontal em MDF de 30mm de espessura, com revestimento em laminado fenólico, na cor ovo, bordas arredondadas a 180 graus, processo post-forming, com 02 gaveteiros de 03 gavetas cada, com altura interna mínima de 10cm, estruturadas em chapa de aço, com deslizamento sobre rodízios, com fechadura tipo Yale, com chave e cópia, tampo com furos para passagem de cabos, sapatas niveladoras, com tampo de vidro de 10mm, sem cantos vivos. Altura = 0,75m, Tampo = 1,75 x 0,80m (2.1.0)
	39	1	Mesa com estrutura em chapa de aço nº 18, no formato I com o suporte CENTRALIZADO , com no mínimo 10cm de largura, com pintura epóxi, cor preta, tampo e painel frontal em MDF de 30mm de espessura, com revestimento em laminado fenólico na cor ovo, bordas arredondadas a 180 graus, processo post-forming, com 01 gaveteiro de 03 gavetas do lado direito, com altura interna mínima de 10cm, estruturadas em chapa de aço, com deslizamento sobre rodízios, com fechadura tipo yale, com chave e cópia, tampo com furos para passagem de cabos, sapatas niveladoras. Altura = 0,75m Tampo = 1,30 x 0,70m (2.3.0)
	40	3	Mesa com estrutura em chapa de aço nº 18, no formato I com o suporte CENTRALIZADO , com no mínimo 10cm de largura, com pintura epóxi, cor preta, tampo e painel frontal em MDF de 30mm de espessura, com revestimento em laminado fenólico na cor ovo, bordas arredondadas a 180 graus, processo post-forming, com 02 gaveteiros de 03 gavetas cada, com altura interna mínima de 10cm, sendo um do lado esquerdo da mesa principal e outro na extensão, estruturadas em chapa de aço, com deslizamento sobre rodízios, com fechadura tipo yale, com chave e cópia, tampo com furos para passagem de cabos, sapatas niveladoras. Distância dos gaveteiros para os tampos perpendiculares: 65cm. PRINCIPAL = 1,75m X 0,75m (tampo) X 0,78m (altura mínima), EXTENSÃO = 1,15m X 0,60m (tampo) X 0,70m (altura mínima) (2.6.0)
	41	1	Armário baixo, confeccionado em MDF de 20 mm de espessura, revestimento em laminado fenólico na cor ovo, tampo com borda arredondada a 180 graus, processo post-forming, com 02 portas, puxadores, fechadura tipo Yale, chave e cópia, com 02 prateleiras internas, reguláveis, base em chapa de aço ou madeira revestida. Altura = 0,90m, Largura = 0,75m, Profundidade = 0,50m (2.8.0)
	42	1	Mesa redonda para reunião, estruturada em chapa de aço nº 18, com pintura epóxi, cor preta, com 05 hastes, com sapatas niveladoras, tampo em MDF de 30mm de espessura, com revestimento em laminado fenólico, cor ovo, processo post-forming, borda arredondada a 180 graus, revestida em PVC na cor ovo. 1,20m (tampo) x 0,75m (altura) (2.14.0)
18	43	34	Poltrona giratória espaldar médio, assento e encosto confeccionados em peça única, monobloco, em forma de concha, com saliência lombar, com mola na região lombar, estofada em espuma injetada com no mínimo 6cm de espessura, revestimento em tecido reforçado, cor preta, braço alma de aço injetados em poliuretano, base tubular, assento com regulagem de altura a gás, dotada de relax, com regulagem de tensão do movimento, base com mecanismo excêntrico, com travamento em 90°, pintura em epóxi na cor preta, com 05 hastes protegidas por capa de PVC e rodízios de nylon duplos. Assento: L. 50 x P. 45cm, ENCOSTO: L. 50 x A. 45cm (3.2.0)



LOTE	ITEM	QTDE	ESPECIFICAÇÃO RESUMIDA
19	44	6	Cadeira giratória, moldada anatomicamente em compensado de 1ª qualidade e alta resistência de, no mínimo, 15mm de espessura, com estofamento em espuma injetada de alta densidade, com no mínimo 04 cm de espessura. Revestimento em tecido reforçado na cor preta, PVC rígido nas bordas e no encosto, encosto com regulagem de altura e inclinação, base tubular com regulagem de altura do assento, pintado em epóxi na cor preta, braços injetados em poliuretano modelo "T", com regulagem de altura e afastamento, base com 5 hastes protegidas por capa de PVC e rodízios de nylon duplos. Assento: L. 44 x P. 40, Encosto: L. 41 x A. 41cm (3.8.0)

OBRIGAÇÕES DO ADJUDICATÁRIO:

1. Os móveis deverão ser entregues no Edifício Anexo do TCDF e instalados nos locais onde serão utilizados.
2. Os produtos apresentados como amostra deverão ter, obrigatoriamente, as mesmas características técnicas dos produtos que serão posteriormente entregues pela firma vencedora.
3. Para os itens de 04 e 05, admite-se variações de até 5% nas medidas dos encostos e assentos.
4. Para os itens 21 a 23 serão admitidas somente o mobiliário especificado, em virtude da necessidade de padronização pela existência de exemplares no TCDF, de conformidade com o inciso I do art. 15 da Lei nº 8.666/93.

Nota: A indicação de marca de referência tem como objetivo a complementação da especificação do móvel, de forma a indicar um parâmetro de estética, acabamento e qualidade a ser seguido pelo mobiliário. Embora os móveis a serem fornecidos sejam aqueles de características físicas, qualidade dos materiais aplicados e padrão de acabamento equivalente aos das marcas e modelos referenciados, há um grande leque de empresas capazes de atender à demanda da Administração, não sendo cabível, neste caso, falar-se em restrição ao caráter competitivo do certame. As equivalências podem ser comprovadas por meio de certificados de qualidade para os materiais aplicados e inspeção de amostra para as características físicas e padrão de acabamento.

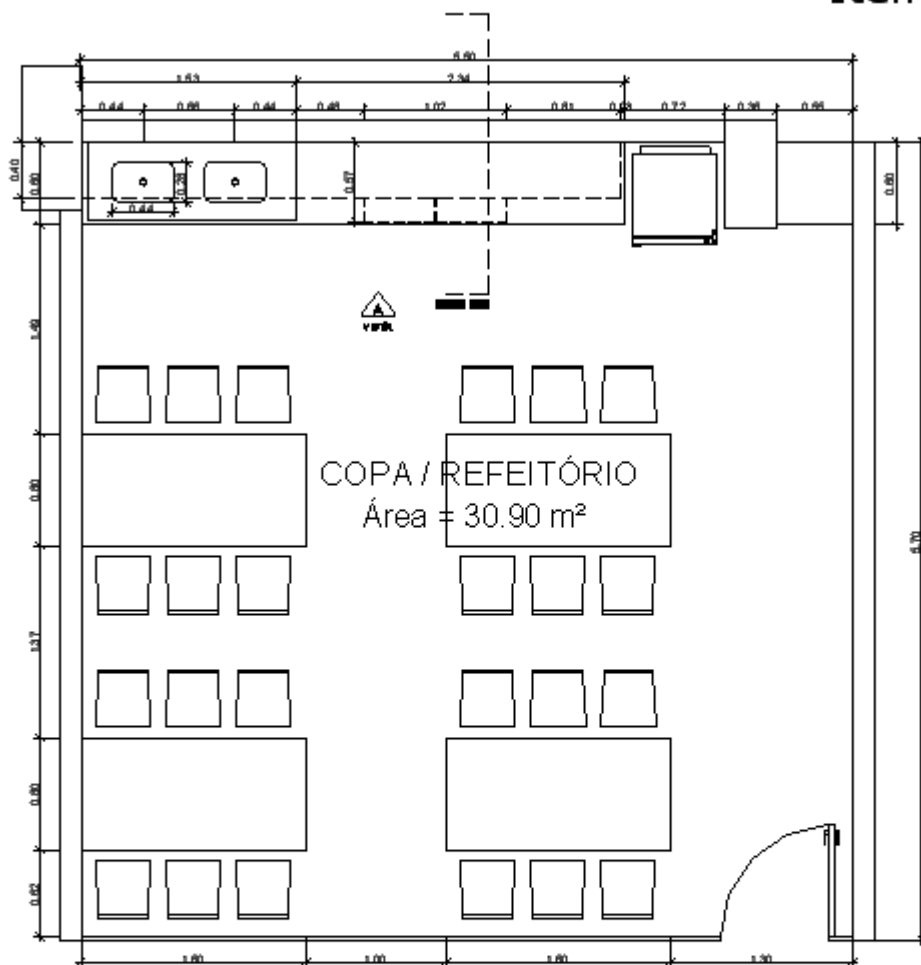


PREGÃO Nº 13/2009
ANEXO II

ITEM 01

TRIBUNAL DE CONTAS DO DISTRITO FEDERAL
DGA/DSG/Seção de Manutenção e Conservação Predial
Modelo de armários da copa
Seção de Portaria e Manutenção de Copas

ANEXO II
Item 01



Especificação:

- Acabamento interno: MDF, laminação melamínico BP, branco, 15 mm;
- Acabamento externo: MDF, laminação melamínico BP, cor bege 18 mm;
- Portas e laterais de acabamento em MDF, laminação melamínico BP, acabamento reto, 18 mm;
- Bancada em MDF, laminação melamínico BP, 36 mm;
- Comedidas tradicionais em aço com piaça branca;
- Puxadores em perfil de alumínio 2016;
- Porta-piaça de pratar;
- Dobradiças tradicionais em aço polido.
- Coeficiente medido no local.

OBSERVAÇÕES:

PRAZO DE ENTREGA: 45 DIAS
GARANTIA MÍNIMA: 3 ANOS, ou do fabricante se superior.
SEGUIR PADRÃO DE ARMÁRIOS EXISTENTES NO EDIFÍCIO ANEXO.



ITEM 01 (continuação)

ANEXO II
Item 01

TRIBUNAL DE CONTAS DO DISTRITO FEDERAL
DGA/DSG/Seção de Manutenção e Conservação Predial
Modelo de armários da copa
Seção de Portaria e Manutenção de Copas

VISTA A
VISTA EXTERNA
ESCALA: 1:35

TRIBUNAL DE CONTAS DO DISTRITO FEDERAL		DESENHO Nº	02	05
ED. ANEXO SUBSOLO		Modelo de Armário para Copa		
		DESENHO: Seção de Manutenção e Conservação Predial		
		DATA: NOVENBRO/2008	ESCALA: INDICADA	

De acordo. BSB, 12.11.2008

CRISTOVAN ALVARES GABRAL
Seção de Portaria e Manút. de Copas
Chefe



ITEM 01 (continuação)

ANEXO II Item 01	
TRIBUNAL DE CONTAS DO DISTRITO FEDERAL DGA/DSG/Seção de Manutenção e Conservação Predial Modelo de armários da copa Seção de Portaria e Manutenção de Copas	<p>CORTE AA' ESCALA 1:35</p>
De acordo. Bsb, 12.11.2008 CRISTOVAN ALVARES CABRAL Seção de Portaria e Manut. de Copas Chefe	 TRIBUNAL DE CONTAS DO DISTRITO FEDERAL
ED. ANEXO SUBSOLO	DESENHO Nº
Modelo de Armário para Copa	03
DESENHO: Seção de Manutenção e Conservação Predial	05
DATA: NOVENBRO/2008	ESCALA: INDICADA



ITEM 01 (continuação)

ANEXO II
Item 01

TRIBUNAL DE CONTAS DO DISTRITO FEDERAL
DGA/DSG/Seção de Manutenção e Conservação Predial
Modelo de armário das copas
Seção de Portaria e Manutenção de Copas



OBS: AS BASES EM ALVENARIA NÃO SÃO OBJETO DA AQUISIÇÃO DE MOBILIÁRIO.



ITEM 01 (continuação)

ANEXO II
Item 01

TRIBUNAL DE CONTAS DO DISTRITO FEDERAL
DGA/DSG/Seção de Manutenção e Conservação Predial
Modelo de armários da copa
Seção de Portaria e Manutenção de Copas



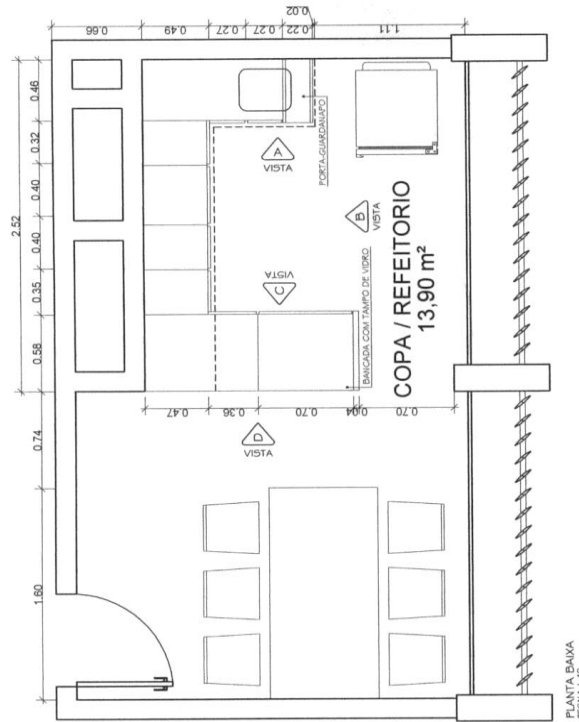
OBS: AS TOMADAS NÃO SÃO OBJETO DA AQUISIÇÃO DE MOBILIÁRIO.



ITEM02

ANEXO II
Item 02

TRIBUNAL DE CONTAS DO DISTRITO FEDERAL
DGA/DSG/Seção de Manutenção e Conservação Predial
Modelo de armários da copa



Especificação:

- Acabamento interno: MDF, laminado melamínico BP, branco, 15 mm;
- Acabamento externo: MDF, laminado melamínico BP, cor bege; 18 mm;
- Portas e laterais de acabamento em MDF, laminado melamínico BP, acabamento reto, 18 mm;
- Bancada em MDF, laminado melamínico BP, 36 mm;
- Corrediças tradicionais em aço com pintura branca;
- Puxadores em perfil de alumínio 2016;
- Porta pano de pratos;
- Frisos de perfil de alumínio;
- Dobradiças tradicionais em aço polido;
- Sobre a bancada mais alta deverá ser fornecido tampão de vidro liso de 6mm.
- Conferir medidas no local.

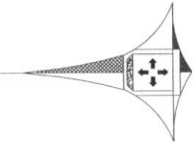
OBSERVAÇÕES:

PRAZO DE ENTREGA: 45 DIAS
GARANTIA MÍNIMA: 3 ANOS, ou do fabricante se superior.
VISTORIAS ARMÁRIOS EXISTENTES NAS COPAS DO EDIFÍCIO ANEXO, PARA CERTIFICAÇÃO DO PADRÃO.

TRIBUNAL DE CONTAS DO DISTRITO FEDERAL

De acordo, BsB, 12.11.2008


CRISTOVAN ALVARES CABRAL
Seção de Portaria e Manutenção de Copas
Chefe

	ED. ANEXO 8º ANDAR	DESENHO Nº
	Modelo armários para copas Subsolo	01
DESENHO: Seção de Manutenção e Conservação Predial		07
DATA: NOVEMBRO/2008	ESCALA: INDICADA	



ITEM
(continuação)

02

ANEXO II
Item 02

TRIBUNAL DE CONTAS DO DISTRITO FEDERAL
DGA/DSG/Seção de Manutenção e Conservação Predial
Modelo de armários da copa

VISTA B
VISTA EXTERNA
ESCALA: 1/25

TRIBUNAL DE CONTAS DO DISTRITO FEDERAL		DESENHO Nº	02
ED. ANEXO 8º ANDAR			07
Modelo armários para copas Subsolo		DESENHO: Seção de Manutenção e Conservação Predial	
DATA: NOVEMBRO/2008		ESCALA: INDICADA	

De acordo. BsB, 12.11.2008

CRISTOVAN ALVARES CABRAL
Seção de Portaria e Manut. de Copas
Chefe



ITEM 02 (continuação)

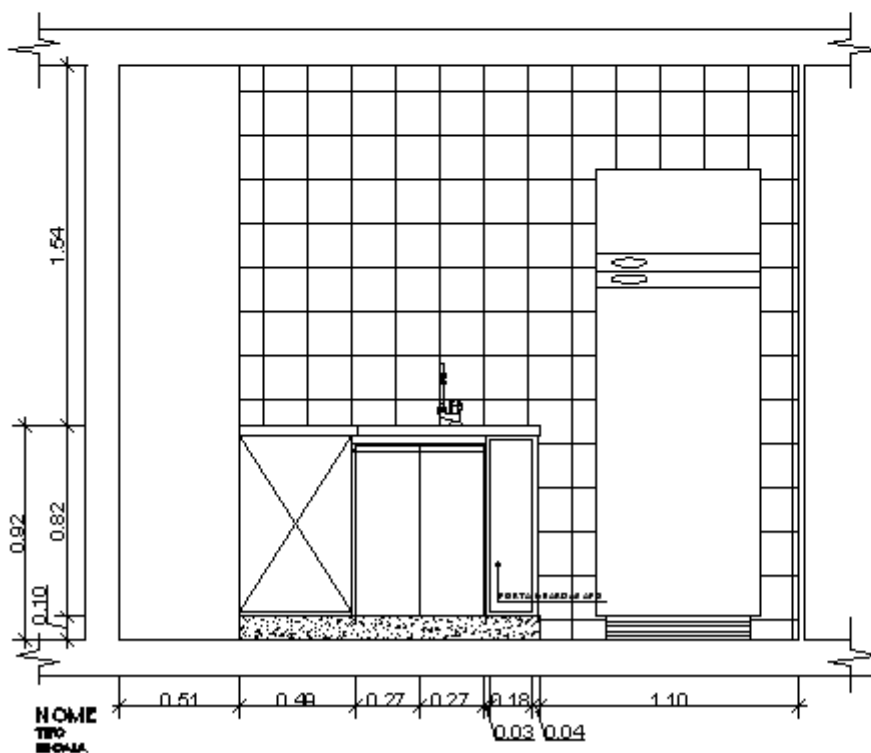
ANEXO II

Item 02

TRIBUNAL DE CONTAS DO DISTRITO FEDERAL

DGA/DSG/Seção de Manutenção e Conservação Predial

Modelo de armários da copa do 8º Andar



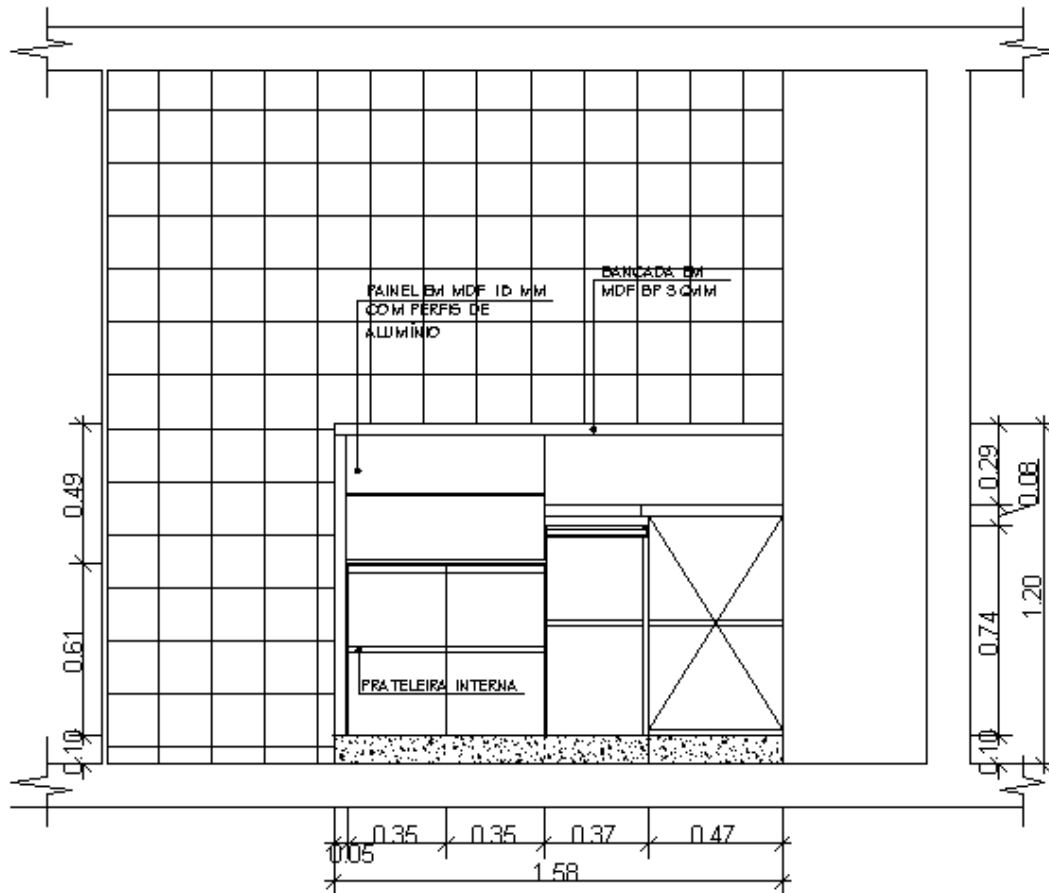


ITEM 02 (continuação)

TRIBUNAL DE CONTAS DO DISTRITO FEDERAL

DGA/DSG/Seção de Manutenção e Conservação Predial

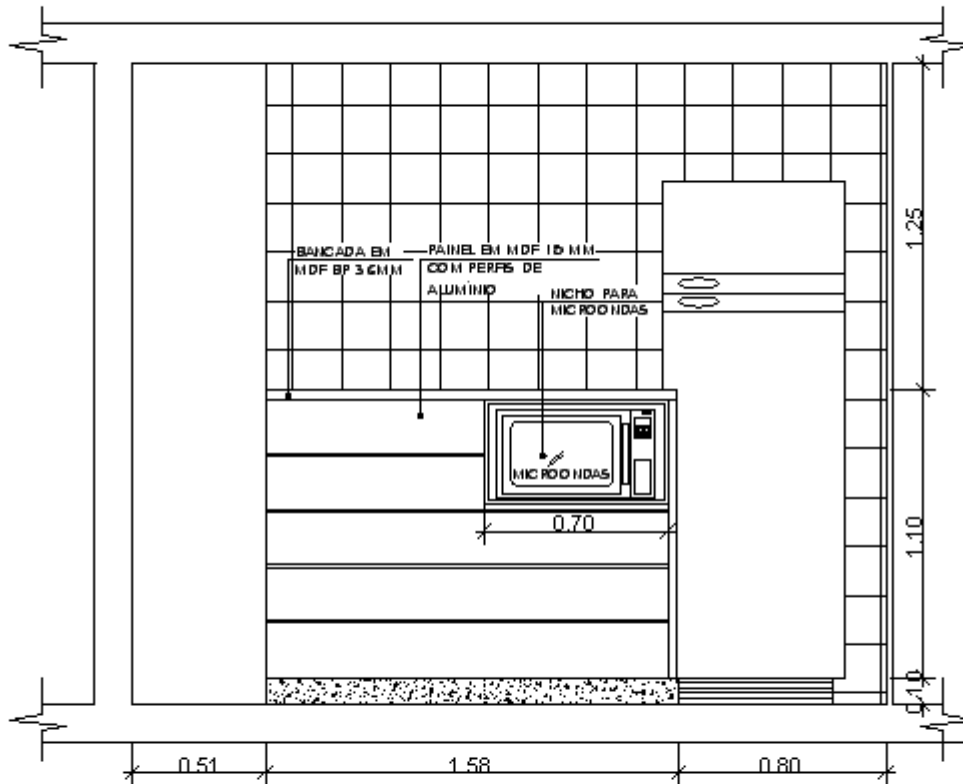
Modelo de armários da copa





ITEM 02 (continuação)

TRIBUNAL DE CONTAS DO DISTRITO FEDERAL
DGA/DSG/Seção de Manutenção e Conservação Predial
Modelo de armários da copa





ITEM 02 (continuação)

ANEXO II Item 02	
TRIBUNAL DE CONTAS DO DISTRITO FEDERAL DGA/DSG/Seção de Manutenção e Conservação Predial Base dos armários da Copa	
<p>COPA / REFEITORIO 13,90 m²</p>	
PLANTA DE BASE ESCALA 1:100	
OBS: AS BASES EM ALVENARIA NÃO SÃO OBJETO DA AQUISIÇÃO DE MOBILIÁRIO.	
De acordo. BsB, 12.11.2008	
 CRISTOVAN ALVARES CABRAL Seção de Portaria e Manut./de Copas Chefe	
TRIBUNAL DE CONTAS DO DISTRITO FEDERAL	
ED. ANEXO 8º ANDAR	DESENHO Nº
Modelo armários para copas Subsolo	06
DESENHO: Seção de Manutenção e Conservação Predial	07
DATA: NOVEMBRO/2008	ESCALA: INDICADA



ITEM 02 (continuação)

ANEXO II
Item 02

TRIBUNAL DE CONTAS DO DISTRITO FEDERAL
DGA/DSG/Seção de Manutenção e Conservação Predial
Pontos de Tomada da Copa

COPA / REFEITÓRIO
13,90 m²

PLANTA ELÉTRICA
ESCALA: 1:40

OBS: AS TOMADAS NÃO SÃO OBJETO DA AQUISIÇÃO DE MOBILIÁRIO.

TRIBUNAL DE CONTAS DO DISTRITO FEDERAL		DESENHO Nº
		07
		ED. ANEXO 8º ANDAR
		Modelo armários para copas Subsolo
DESENHO: Seção de Manutenção e Conservação Predial		07
DATA: NOVENBRO/2008		ESCALA: INDICADA

De acordo. BsB, 12.11.2008

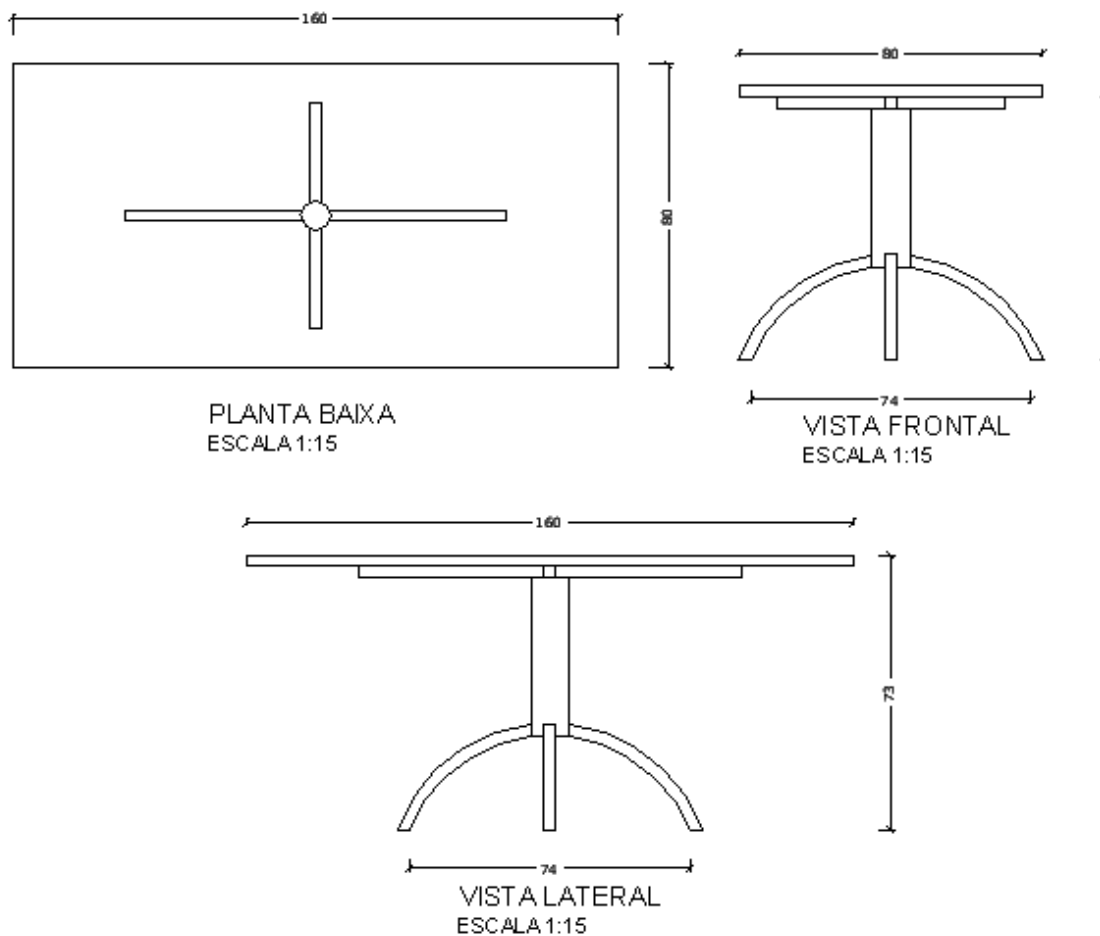
CRISTOVANI ALVARES CABRAL
Seção de Portaria e Manut. de Copas
Chefe



ITEM 03

ANEXO II Item 03

TRIBUNAL DE CONTAS DO DISTRITO FEDERAL
Seção de Portaria e Manutenção de Copas
Modelo de mesa para copas



ESPECIFICAÇÕES:

MESA PARA 06 (SEIS) LUGARES FABRICADA COM ESTRUTURA TUBULAR EM AÇO, PINTADO EM PÓ ELETROSTÁTICO
CRAQUEADA NA COR PRATA ENVELHECIDA
BASE TIPO PÉ DE GALINHA, COM REFORÇO, PARAFUSADA AO TAMPO EM MDF, ACABAMENTO LATERAL EM PVC
MEDIDAS EM CM

OBSERVAÇÕES:

PRAZO DE ENTREGA: 45 DIAS
GARANTIA MÍNIMA: 3 ANOS, a partir da fabricação se superior.
SEGUIR PADRÃO DE ARMÁRIOS EXISTENTES NO EDIFÍCIO ANEXO.

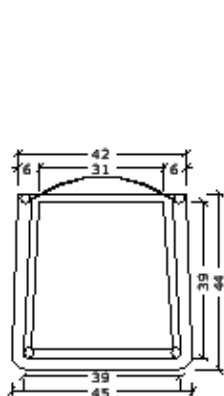


ITEM 04

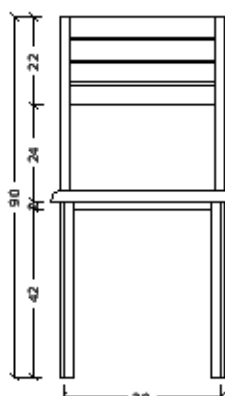
ANEXO II

Item 04

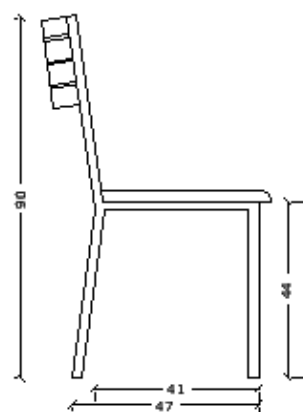
TRIBUNAL DE CONTAS DO DISTRITO FEDERAL
Seção de Portaria e Manutenção de Copas
Modelo de cadeira copas



PLANTA BAIXA
ESCALA 1:15



VISTA FRONTAL
ESCALA 1:15



VISTA LATERAL
ESCALA 1:15

ESPECIFICAÇÕES:

CADEIRA DE MESA FABRICADA EM AÇO TUBULAR
COM PINTURA EM PÓ ELETROTÁTICO NA COR PRATA ENVELHECIDA
LIGAÇÕES SOLDADAS
ENCOSTO DE AÇO COM 4 TIRAS DE 5 CM DE LARGURA CADA
ASSENTO ESTOFADO, APARAFUSADO NA ESTRUTURA
E REVESTIDO EM COURANO MARFIM
MEDIDAS EM CM

OBSERVAÇÕES:

PRAZO DE ENTREGA: 45 DIAS
GARANTIA MÍNIMA : 3 ANOS, ou do fabricante se superior.
SEGUIR PADRÃO DE ARMÁRIOS EXISTENTES NO EDIFÍCIO ANEXO.

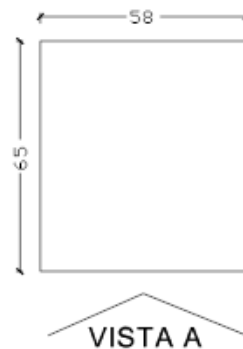


ITEM 05

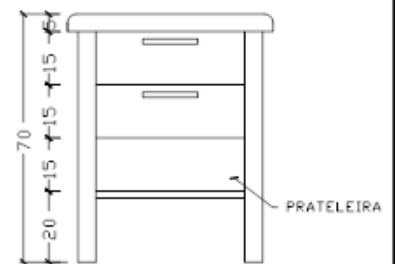


ITEM 06

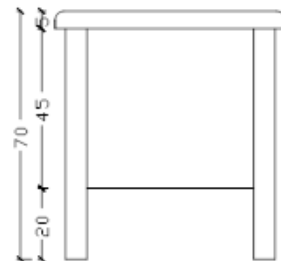
TRIBUNAL DE CONTAS DO DISTRITO FEDERAL
Gabinete Cons^o Renato Rainha
Mesa de Apoio



VISTA SUPERIOR
ESC 1:15



VISTA A - FRONTAL
ESC 1:15



VISTA B - LATERAL
ESC 1:15

ESPECIFICAÇÕES:

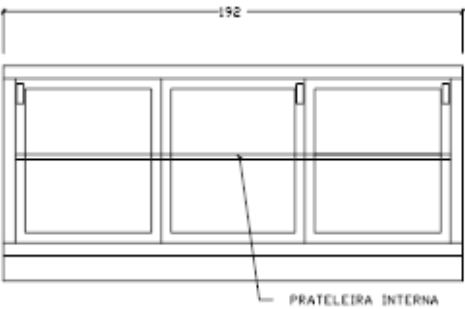
MESA EM MDF PADRÃO CEREJEIRA
ACABAMENTO SINTÉTICO BRILHANTE
TAMPO SUPERIOR REFORÇADO, ESPESSURA DE 5cm
PÉS EM MADEIRA MACIÇA, SEÇÃO 5x6 cm
PUXADORES EM ALUMÍNIO TIPO ALÇA
GAVETEIRO COM CHAVE E TRAVAMENTO COLETIVO
BORDAS BOLEADAS A 90°
MEDIDAS EM CM

De acordo. BsB, 26.11.2008	TRIBUNAL DE CONTAS DO DISTRITO FEDERAL	
		EDIFÍCIO SEDE - 1º ANDAR Gab. Cons ^o Renato Rainha
JOSÉ AUGUSTO DE OLIVEIRA Gab. Cons ^o RENATO RAINHA Chefe de Gabinete	Mesa de Apoio	DESENHO Nº
	DESENHO: Seção de Manutenção e Conservação Patrim	01
	DATA: NOVEMBRO/2008	ESCALA: INDICADA
		01



ITEM 07

Unidade solicitante: Gab. Consª ANILCÉIA MACHADO
Armário Tipo Bancada - Modelo I



ESPECIFICAÇÃO

Armário confeccionado em MDF padrão cerejeira
Prateleiras internas nos locais indicados

Portas corredeiras, com requadro em alumínio em todo o perímetro e vidro translúcido. Puxadores em alumínio, tipo concha.


Portas com sistema de deslizamento com roldanas não aparentes na parte superior e canaletas com guias deslizantes na parte inferior

Todas as portas dotadas de fechadura tipo cilindro.

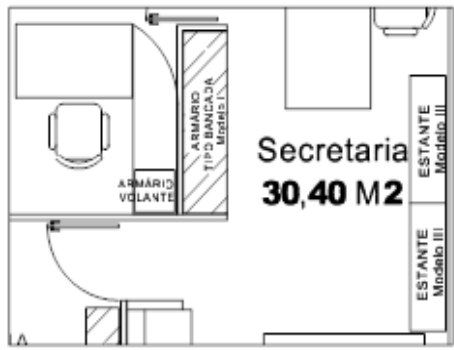
Medidas em cm

VISTA FRONTAL
TSC 1/25

PRATELEIRA INTERNA



VISTA SUPERIOR
TSC 1/25



Secretaria
30,40 M2


ARMÁRIO VOLANTE

ARMÁRIO TIPO BANCADA Modelo I

ESTANTE Modelo III

ESTANTE Modelo III

POSIÇÃO DO MÓVEL NO AMBIENTE
S/ ESC

De acordo. BsB, 07.10.2008	TRIBUNAL DE CONTAS DO DISTRITO FEDERAL	
		ED. SEDE - 1º Andar Gab. Consª ANILCÉIA MACHADO
LUIZIA BARBOSA DO NASCIMENTO Gab. Consª ANILCÉIA MACHADO Chefe de Gabinete	Estante - Modelo I	DESENHO Nº
	DESENHO: Seção de Manutenção e Conservação Predial	01
	DESENHO: OUT/2008 ESCALA: INDICADA	02



ITEM 07 (continuação)

Unidade solicitante: Gab. Consª ANILCÉIA MACHADO
Armário Tipo Bancada - Modelo I

Vista lateral
ESC 1:20

Vide det. 01

Encabecamento arredondado de madeira maciça

detalhe 01
ESC 1:5

De acordo. BsB, 07.10.2008	TRIBUNAL DE CONTAS DO DISTRITO FEDERAL		
		ED. SEDE - 1º Andar Gab. Consª ANILCÉIA MACHADO Armário Tipo Bancada - Modelo I DESENHO: Seção de Manutenção e Conservação Patrimonial DESENHO: DUT/2008 ESCALA: INDICADA	DESENHO Nº 02 <hr/> 02



ITEM 08

Unidade solicitante: Gab. Consª ANILCÉIA MACHADO
Armário Tipo Bancada - Modelo II

ESPECIFICAÇÃO

Armário confeccionado em MDF padrão cerejeira de 20 mm
Prateleiras nos locais indicados.

Portas pivotantes nas laterais, com requadro em alumínio em todo o perímetro e vidro translúcido.
Puxadores em alumínio, tipo alça.
Na face frontal, requadros fixos com vidro translúcido.

Portas dotadas de fechadura tipo cilindro.

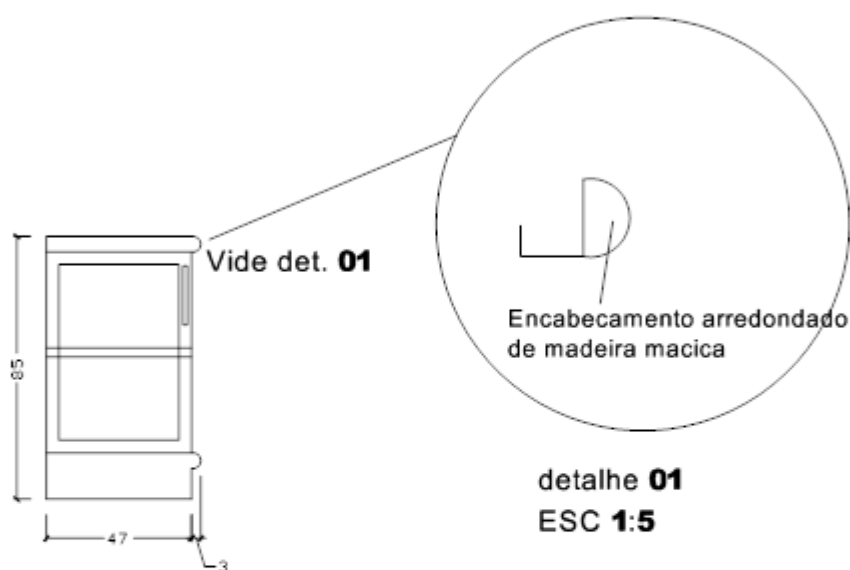
Medidas em cm

De acordo. BsB, 07.10.2008	TRIBUNAL DE CONTAS DO DISTRITO FEDERAL		
		ED. SEDE - 1º Andar Gab. Consª ANILCÉIA MACHADO	DESENHO Nº
		Armário Tipo Bancada - Modelo II	01
		DFSRND: Seção de Manutenção e Conservação Predial	02
LUZIA BARBOSA DO NASCIMENTO Gab. Consª ANILCÉIA MACHADO Chefe de Gabinete	DESENHO: DJT/2008	ESCALA: INDICADA	



ITEM 08 (continuação)

Unidade solicitante: Gab. Cons^a ANILCÉIA MACHADO
Armário Tipo Bancada - Modelo II



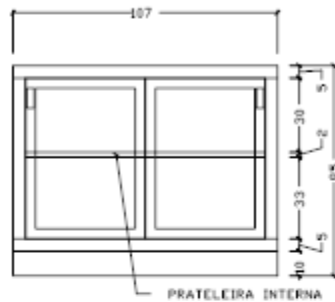
VISTA LATERAL
ESC 1:20

De acordo. BsB, 07.10.2008	TRIBUNAL DE CONTAS DO DISTRITO FEDERAL		
		ED. SEDE - 1º Andar	DESENHO Nº
		Gab. Cons ^a ANILCÉIA MACHADO	
		Armário Tipo Bancada - Modelo II	02
LUZIA BARBOSA DO NASCIMENTO Gab. Cons ^a ANILCÉIA MACHADO Chefe de Gabinete	DESENHO: Seção de Manutenção & Conservação Predial	02	
	DESENHO: OUT/2008	ESCALA: INDICADA	




ITEM 09

Unidade solicitante: Gab. Consª ANILCÉIA MACHADO
Armário Tipo Bancada - Modelo III



VISTA FRONTAL
ISC 1/25



VISTA SUPERIOR
ISC 1/25

ESPECIFICAÇÃO

Armário confeccionado em MDF padrão cerejeira
Prateleiras internas nos locais indicados

Portas corredeiras, com requadro em alumínio em todo o perímetro e vidro translúcido.
Puxadores em alumínio, tipo concha.

Portas com sistema de deslizamento com roldanas não aparentes na parte superior e canaletas com guias deslizantes na parte inferior

Todas as portas dotadas de fechadura tipo cilindro.

Medidas em cm



POSIÇÃO DO MÓVEL NO AMBIENTE
S/ ESC

De acordo. BsB, 07.10.2008

LUZIA BARBOZA DO NASCIMENTO
Gab. Consª ANILCÉIA MACHADO
Chefe de Gabinete



TRIBUNAL DE CONTAS DO DISTRITO FEDERAL

ED. SEDE - 1º Andar
Gab. Consª ANILCÉIA MACHADO

Estante - Modelo III

DESENHO: Seção de Manutenção
e Conservação Predial

DESENHO: DJT/2008

ESCALA: INDICADA

DESENHO Nº

01
02



ITEM 09 (continuação)

Unidade solicitante: Gab. Cons^a ANILCÉIA MACHADO
Armário Tipo Bancada - Modelo III

Vista lateral do armário com dimensões: altura 68, largura 46 e espessura 3. Um círculo indica o detalhe 01.

detalhe 01
ESC 1:5

Encabecamento arredondado de madeira macica

Vista LATERAL
ESC 1:20

Vide det. 01

De acordo. BsB, 07.10.2008	TRIBUNAL DE CONTAS DO DISTRITO FEDERAL		
		ED. SEDE - 1º Andar	DESENHO Nº
Gab. Cons ^a ANILCÉIA MACHADO		02	
Estante - Modelo III			02
DESENHO: Seção de Manutenção e Conservação Predial			
DESENHO: OUT/2008	ESCALA: INDICADA		



ITEM 10

Unidade solicitante: Gab. Cons^a ANILCÉIA MACHADO
Gabinete
Armário Baixo Volante

ESPECIFICAÇÕES:
SUPORTE EM MDF PADRÃO CEREJEIRA
PEÇAS COM 20 MM DE ESPESSURA
ACABAMENTO SINTÉTICO BRILHANTE
APOIOS EM 04 RODÍZIOS TIPO "RODA MALUCA"
PORTAS PIVOTANTES, COM REQUADRO DE ALUMÍNIO EM TODO O PERÍMETRO E VIDRO TRANSLÚCIDO.
PUXADORES EM ALUMÍNIO TIPO ALÇA.
MEDIDAS EM CM

Assessoria
34,10 M2

TRIBUNAL DE CONTAS DO DISTRITO FEDERAL

De acordo. BsB, 07.10.2008		ED. SEDE - 1º Andar	DESENHO Nº
		Gab. Cons ^a ANILCÉIA MACHADO	
LÍZIA BARBOZA DO NASCIMENTO Gab. Cons ^a ANILCÉIA MACHADO Chefe de Gabinete		Armário Baixo Volante	01 <hr/> 01
		DESENHO: Seção de Manutenção e Conservação Predial	
		DESENHO: GUT/2308 ESCALA: INDICADA	



ITEM 11

Unidade solicitante: Gab. Cons^a ANILCÉIA MACHADO
Estante - Modelo I

VISTA SUPERIOR
ESC 1/20

VISTA FRONTAL
ESC 1/20

ESPECIFICAÇÃO

Estante confeccionada em MDF padrão cerejeira
Prateleiras internas nos locais indicados
Gaveteiro com tramento coletivo e puxador em alumínio tipo alça.
O compartimento com previsão de instalação de microondas deverá ser reforçado para sustentação do peso e deverá ter 01 canopla de 60mm
Portas superiores corrediças, com requadro em alumínio em todo o perímetro e vidro translúcido. Puxadores em alumínio, tipo concha.
Portas inferiores corrediças em madeira, com sistema de deslizamento com roldanas não aparentes na parte superior e canaletas com guias deslizantes na parte inferior
Todas as portas dotadas de puxadores de alumínio tipo concha e fechaduras tipo cilindro.
Medidas em cm

POSIÇÃO DO MÓVEL NO AMBIENTE
S/ ESC

De acordo. BsB, 07.10.2008		TRIBUNAL DE CONTAS DO DISTRITO FEDERAL	
LUZIA BARBOSA DO NASCIMENTO Gab. Cons ^a ANILCÉIA MACHADO Chefe de Gabinete		ED. SEDE - 1º Andar	DESENHO Nº
		Gab. Cons ^a ANILCÉIA MACHADO	
		Estante - Modelo I	01 02
		DESENHO: Seção de Manutenção e Conservação Previa	
		DESENHO: OUT/2008	ESCALA: INDICADA



ITEM 11 (continuação)

Unidade solicitante: Gab. Consª ANILCÉIA MACHADO
Estante - Modelo I

VISTA LATERAL
ESC 1:25

detalhe 01
ESC 1:5

detalhe 02

De acordo. BsB, 07.10.2008	TRIBUNAL DE CONTAS DO DISTRITO FEDERAL		
		ED. SEDE - 1º Andar	DESENHO Nº
Gab. Consª ANILCÉIA MACHADO		02	
Estante - Modelo I			
DESENHO: Seção de Manutenção e Conservação Predial		02	
DESENHO: DUT/2008	ESCALA: INDEICADA		



ITEM 12

Unidade solicitante: Gab. Consª ANILCÉIA MACHADO
Estante - Modelo II

VISTA FRONTAL
ESC 1:20

VISTA SUPERIOR
ESC 1:20

ESPECIFICAÇÃO

Estante confeccionada em MDF padrão cerejeira
Prateleiras internas nos locais indicados

Portas superiores pivotantes, com requadro em alumínio em todo o perímetro e vidro transparente. Puxadores em alumínio tipo alça.

Portas inferiores corrediças, com requadro em alumínio em todo o perímetro, vidro translúcido e puxadores tipo concha. Sistema de deslizamento com roldanas não aparentes na parte superior e canaletas com guias deslizantes na parte inferior.

Todas as portas dotadas de fechadura tipo cilindro.

Medidas em cm

Assessoria
34,10 M2

ESTANTE
Modelo II

ARMÁRIO
VOLANTE

POSIÇÃO DO MÓVEL NO AMBIENTE
S/ ESC

De acordo. BcB, 07.10.2008	TRIBUNAL DE CONTAS DO DISTRITO FEDERAL		
		ED. SEDE - 1º Andar	DESENHO Nº
		Gab. Consª ANILCÉIA MACHADO	01
		Estante - Modelo II	
DESENHO: Seção de Manutenção e Conservação Predial	DESENHO: DJT/2008	ESCALA: INDICADA	



ITEM 12 (continuação)

Unidade solicitante: Gab. Consª ANILCÉIA MACHADO
Estante - Modelo II

Vide det. **01**

detalhe **01**
ESC **1:5**

Encabecamento arredondado
de madeira macica

VISTA LATERAL
ESC **1:25**

TRIBUNAL DE CONTAS DO DISTRITO FEDERAL			
<p>De acordo. BsB, 07.10.2008</p> <hr/> <p>LUZIA BARBOSA DO NASCIMENTO Gab. Consª ANILCÉIA MACHADO Chefe de Gabinete</p>		ED. SEDE - 1º Andar	DESENHO Nº
		Gab. Consª ANILCÉIA MACHADO	02
		Estante - Modelo II	02
		DESENHO: Seção de Manutenção e Conservação Predial	
		DESENHO: OUT/2008	ESCALA: INDICADA



ITEM 13

Unidade solicitante: Gab. Consª ANILCÉIA MACHADO
Estante - Modelo III

ESPECIFICAÇÃO

Estante confeccionada em MDF padrão cerejeira
Prateleiras internas nos locais indicados
Portas superiores pivotantes, com requadro em alumínio em todo o perímetro e vidro transparente. Puxadores em alumínio tipo alça.
Portas inferiores corrediças em madeira, e puxadores tipo concha. Sistema de deslizamento com roldanas não aparentes na parte superior e canaletas com guias deslizantes na parte inferior.
Todas as portas dotadas de fechadura tipo cilindro.
Medidas em cm

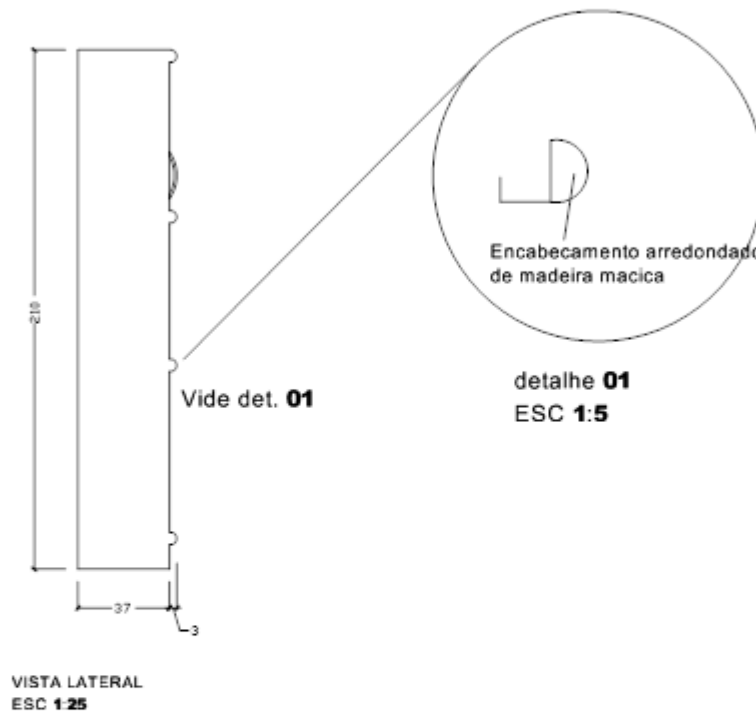
POSIÇÃO DO MÓVEL NO AMBIENTE
S/ ESC

De acordo. BsB, 07.10.2008	TRIBUNAL DE CONTAS DO DISTRITO FEDERAL		
		ED. SEDE - 1º Andar	
Gab. Consª ANILCÉIA MACHADO			01
Estante - Modelo III			02
DEPARTAMENTO: Seção de Manutenção e Conservações Prediais			
	DESENHO: QUT/230R	ESCALA: INDEICADA	



ITEM 13 (continuação)

Unidade solicitante: Gab. Consª ANILCÉIA MACHADO
Estante - Modelo III



De acordo. BsB, 07.10.2008	TRIBUNAL DE CONTAS DO DISTRITO FEDERAL		
		ED. SEDE - 1º Andar	DESENHO Nº
		Gab. Consª ANILCÉIA MACHADO	02
		Estante - Modelo III	
DESENHO: Seção de Manutenção e Conservação Predial	DESENHO: DJT/2008	ESCALA: INDICADA	
LUZIA BARBOSA DO NASCIMENTO Gab. Consª ANILCÉIA MACHADO Chefe de Gabinete		02	



ITEM 14

Unidade solicitante: Gab. Cons^a ANILCÉIA MACHADO
Mesa de Canto - Modelo I

VISTA C

VISTA B

VISTA D

VISTA A

ESPECIFICAÇÕES:

PÉS DOOS DA MESA EM MDF DE 20 MM PADRÃO CEREJEIRA
ACABAMENTO SINTÉTICO BRILHANTE
TAMPO SUPERIOR DE VIDRO LISO DE 20 MM COM BORDAS ARREDONDADAS
TAMPO INFERIOR COM FILETES DE MADEIRA TRANÇADOS E BORDAS COM PEÇAS DE LIGAÇÃO

MEDIDAS EM CM

FILETES DE MADEIRA TRANÇADOS
PEÇAS DE LIGAÇÃO

CORTE AA'
ESC 1:20

POSIÇÃO DO MÓVEL NO AMBIENTE
S/ ESC

De acordo. BsB, 07.10.2008

LUZIA BARBOSA DO NASCIMENTO
Gab. Cons^a ANILCÉIA MACHADO
Chefe de Gabinete



TRIBUNAL DE CONTAS DO DISTRITO FEDERAL

ED. SEDE - 1º Andar
Gab. Cons^a ANILCÉIA MACHADO

Mesa de Canto - Modelo I

DESENHO: Seção de Manutenção
e Conservação Predial

DESENHO: OUT/2008

ESCALA: INDICADA

DESENHO Nº

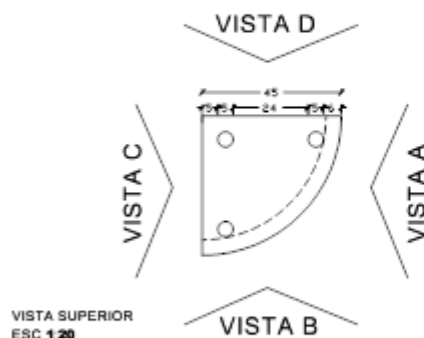
01
01



ITEM 15

Unidade solicitante: Gab. Cons^a ANILCÉIA MACHADO
Chefia de Gabinete

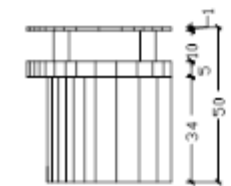
Mesa de canto - Modelo II



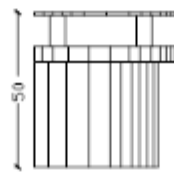
VISTA SUPERIOR
ESC 1:20

ESPECIFICAÇÕES:

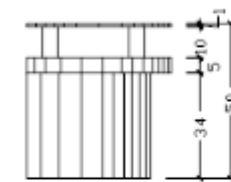
MESA EM MDF DE 20 MM PADRÃO CEREJEIRA
ACABAMENTO SINTÉTICO BRILHANTE
TAMPO SUPERIOR DE VIDRO LISO DE 10 MM
APOIOS DO TAMPO DE VIDRO EM MADEIRA MACIÇA
MEDIDAS EM CM



VISTA A
ESC 1:20



VISTA C
ESC 1:20



VISTA B
ESC 1:20



VISTA D
ESC 1:20



POSIÇÃO DO MÓVEL NO AMBIENTE
S/ ESC

De acordo. BsB, 07.10.2008

LUZIA BARBOSA DO NASCIMENTO
Gab. Cons^a ANILCÉIA MACHADO
Chefe de Gabinete



TRIBUNAL DE CONTAS DO DISTRITO FEDERAL

ED. SEDE - 1º Andar
Gab. Cons^a ANILCÉIA MACHADO

Mesa de Canto - Modelo II

DESENHO: Seção de Manutenção
e Conservação Predial

DESENHO: DUF/2008

ESCALA: INDICADA

DESENHO Nº

01
01



ITEM 16

Unidade solicitante: Gab. Consª ANILCÉIA MACHADO

Mesa de Centro

VISTA A

VISTA SUPERIOR
ESC 1:20

ESPECIFICAÇÕES:
PÉS OCOS DA MESA EM MDF DE 20 MM PADRÃO CEREJEIRA
ACABAMENTO SINTÉTICO BRILHANTE
TAMPO SUPERIOR DE VIDRO LISO DE 20 MM COM BORDAS ARREDONDADAS
TAMPO INFERIOR COM FLETES DE MADEIRA TRANÇADOS E BORDAS COM PEÇAS DE LIGAÇÃO

MEDIDAS EM CM

CORTE AA
ESC 1:20

VISTA A
ESC 1:20

VISTA B
ESC 1:20

Gab. Consª Anilcéia Machado

POSIÇÃO DO MÓVEL NO AMBIENTE
S/ ESC

De acordo. BsB, 07.10.2008	TRIBUNAL DE CONTAS DO DISTRITO FEDERAL		
		ED. SEDE - 1º Andar	DESENHO Nº
Gab. Consª ANILCÉIA MACHADO		01	
Mesa de Centro			
DESENHO: Seção de Manutenção e Conservação Predial		01	
DESENHO: SET/2008	ESCALA: INDICADA		



ITEM 17

Unidade solicitante: Gab. Consª ANILCÉIA MACHADO
Chefia de Gabinete
Mesa em L

ESPECIFICAÇÃO

Móvel confeccionado em padrão cerejeira com aplicação de selador.
MDF de 30mm nos tampos superiores e 20mm nos demais fechamentos da mesa.
Bordas dos tampos superiores boleadas a 180° em todas as faces, exceto na indicada.
Deverá ser fornecido e instalado sobre os tampos superiores vidro liso de 6mm sem cantos vivos.
Gaveteiro com fechadura coletiva e puxadores tipo alça em alumínio.
Nicho para gabinete do computador sem fechamento na parte de trás.
Compartimento vertical com porta e fechadura tipo cilindro, com requadro de alumínio em todo perímetro, vidro translúcido e puxador de alumínio tipo alça.
Fornecimento e instalação de 02 canoplas na cor bege, com 6cm de diâmetro, perfurando tanto o tampo em madeira como o tampo de vidro nos dois locais indicados.

Medidas em cm

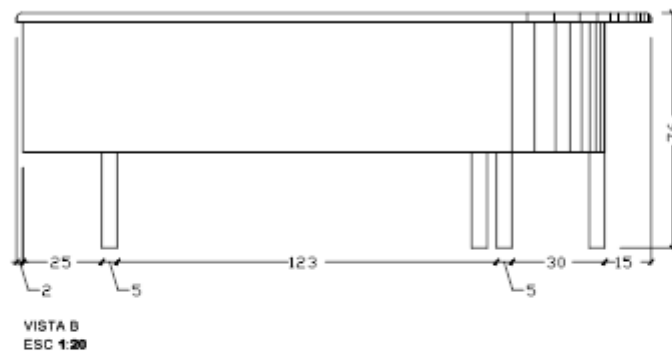
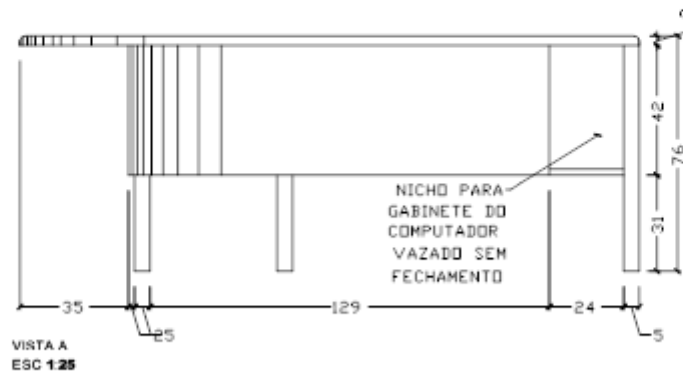
POSIÇÃO DO MÓVEL NO AMBIENTE
S/ ESC

De acordo. BsB, 07.10.2008	TRIBUNAL DE CONTAS DO DISTRITO FEDERAL	
		ED. SEDE - 1º Andar Gab. Consª ANILCÉIA MACHADO
LUZIA BARBOSA DO NASCIMENTO Gab. Consª ANILCÉIA MACHADO Chefe de Gabinete	Mesa de Centro	DESENHO Nº
	DESENHO: Seção de Manutenção e Conservação Patrimonial	01
	DESENHO: SET/2308 ESCALA: INDICADA	03



ITEM 17 (continuação)

Unidade solicitante: Gab. Consª ANILCÉIA MACHADO
Chefia de Gabinete
Mesa em L

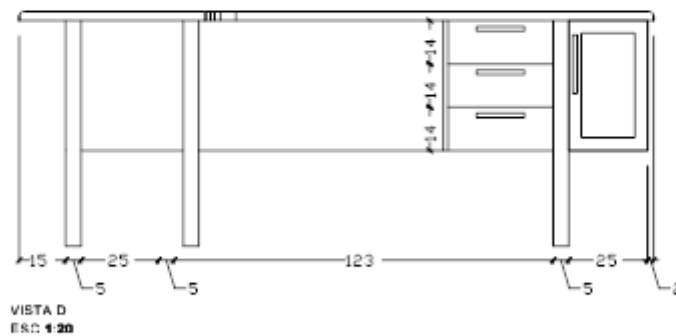
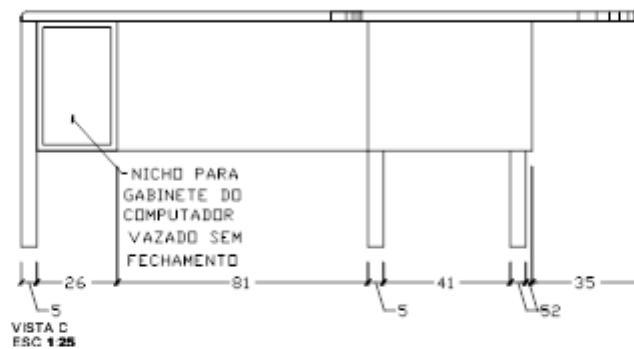


De acordo. BsB, 07.10.2008	TRIBUNAL DE CONTAS DO DISTRITO FEDERAL	
		ED. SEDE - 1º Andar Gab. Consª ANILCÉIA MACHADO
LUZIA BARBOSA DO NASCIMENTO Gab. Consª ANILCÉIA MACHADO Chefe de Gabinete	Mesa de Centro	DESENHO Nº
	DESENHO: Seção de Manutenção e Conservação Predial	02 03
	DESENHO: SET/2008	



ITEM 17 (continuação)

Unidade solicitante: Gab. Consª ANILCÉIA MACHADO
Chefia de Gabinete
Mesa em L



De acordo. BsB, 07.10.2008

LUZIA BARBOSA DO NASCIMENTO
Gab. Consª ANILCÉIA MACHADO
Chefe de Gabinete

TRIBUNAL DE CONTAS DO DISTRITO FEDERAL



ED. SEDE - 1º Andar
Gab. Consª ANILCÉIA MACHADO

Mesa de Centro

DESENHO: Seção de Manutenção
e Conservação Predial

DESENHO: SET/2008

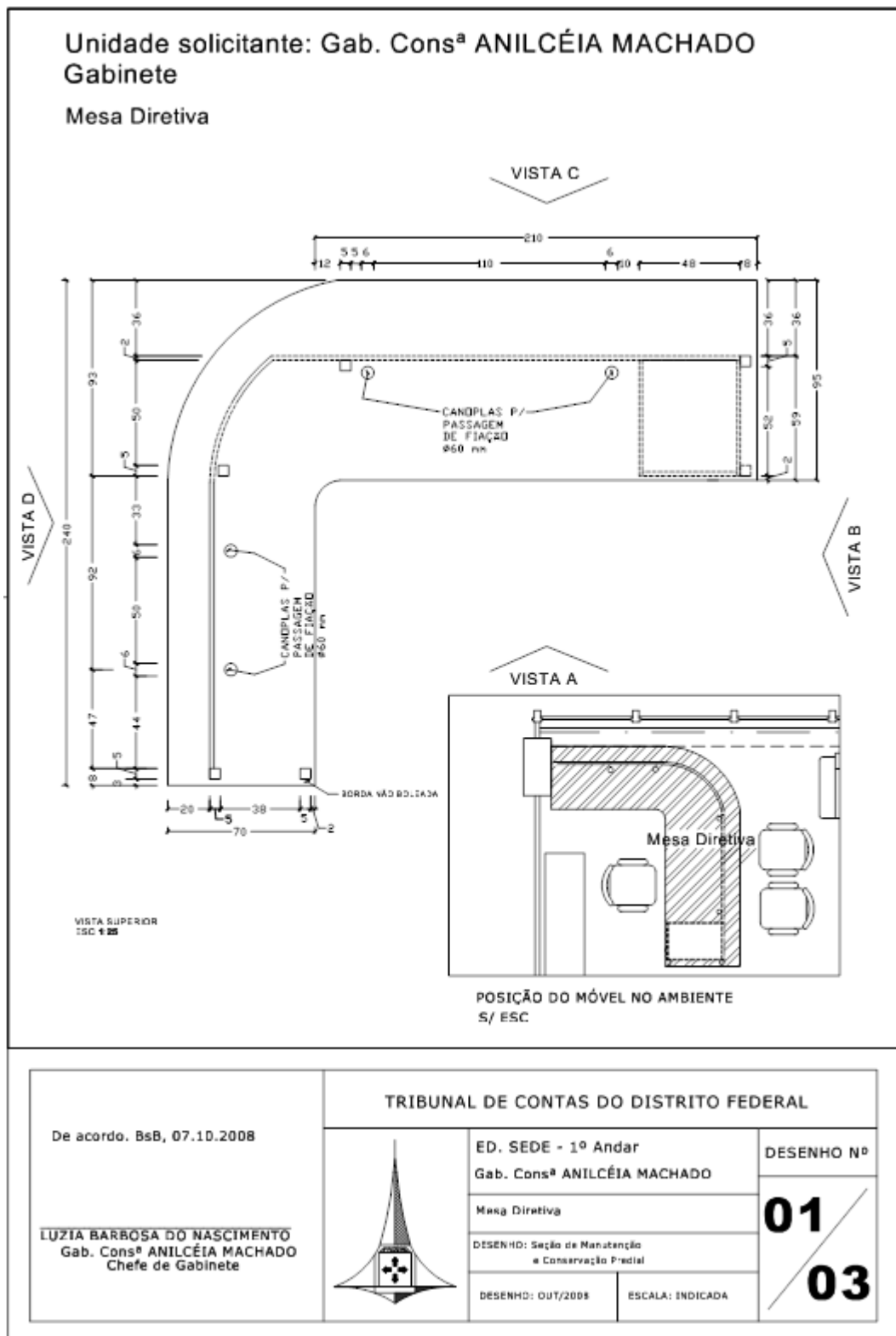
ESCALA: INDICADA

DESENHO Nº

03
03



ITEM 18





ITEM 18 (continuação)

Unidade solicitante: Gab. Consª ANILCÉIA MACHADO
Gabinete
Mesa Diretiva

VISTA A
ESC 1:25

VISTA C
ESC 1:25

ESPECIFICAÇÕES:
MESA EM MDF PADRÃO CREJEFRA
TAMPO SUPERIOR COM 30MM, DEMAIS PEÇAS COM 20MM
ACABAMENTO SINTÉTICO BRILHANTE
04 CANTOPLAS NA COR REFE NOS LOCAIS INDICADOS COM Ø 60mm
MÓVEL DOTADO DE GAVETÃO COM TRAVAMENTO COLATIVO E BANDEJA BRILHANTE,
PUXADORES TIPO ALÇA EM ALUMÍNIO
ROLDANAS ROLFADAR A 180º, EXCETO NA FACE INDICADA.
SOBRE O TAMPO SUPERIOR DEVERÁ SER FORNECIDO TAMPO
DE VIDRO LISO DE 6MM DE ESPESSURA SEM CANTOS VIVOS.
MEDIDAS EM CM

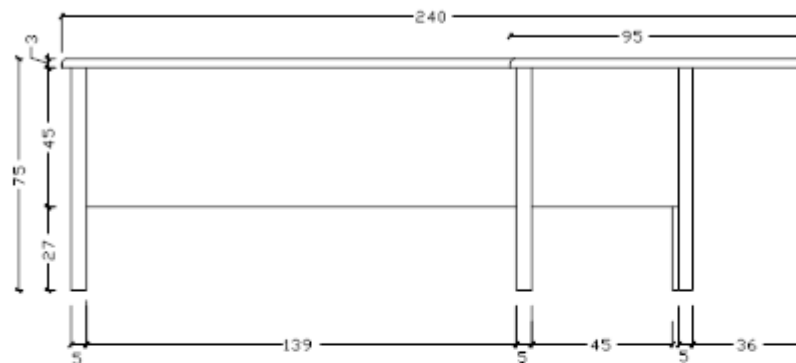
De acordo. BsB, 07.10.2008	TRIBUNAL DE CONTAS DO DISTRITO FEDERAL		
		ED. SEDE - 1º Andar Gab. Consª ANILCÉIA MACHADO	DESENHO Nº
Mesa Diretiva		02 / 03	
DESENHO: Seção de Manutenção e Conservação Predial			
LUZIA BARBOSA DO NASCIMENTO Gab. Consª ANILCÉIA MACHADO Chefe de Gabinete	DESENHO: DJT/2008	ESCALA: INDICADA	



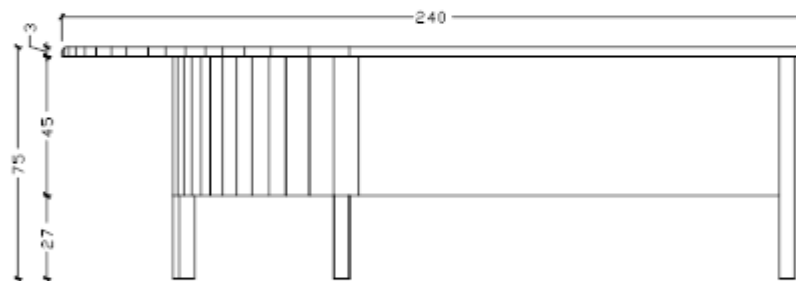
ITEM 18 (continuação)

Unidade solicitante: Gab. Cons^a ANILCÉIA MACHADO
Gabinete

Mesa Diretiva



VISTA B
ESC 1:20



VISTA D
ESC 1:20

De acordo. BsB, 07.10.2008	TRIBUNAL DE CONTAS DO DISTRITO FEDERAL		
		ED. SEDE - 1º Andar Gab. Cons ^a ANILCÉIA MACHADO	DESENHO Nº
Mesa Diretiva		03	
LÍZIA BARBOSA DO NASCIMENTO Gab. Cons ^a ANILCÉIA MACHADO Chefe de Gabinete	DESENHO: Seção de Manutenção e Conservação Predal	03	
	DESENHO: OUT/2008	ESCALA: INDICADA	



ITEM 19



ITEM 20



ITEM 21



ITEM 22



ITEM 23



ITEM 24



ITEM 26





ITEM 25



ITEM 27



ITEM 28



ITEM 29



ITEM 30

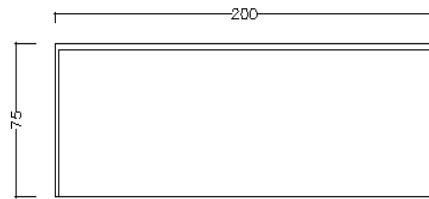


ITEM 31

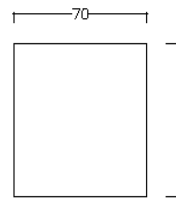




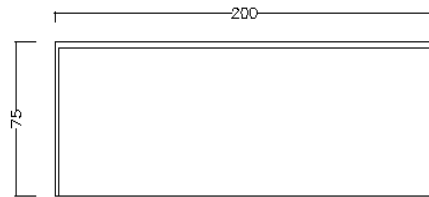
ITEM 32



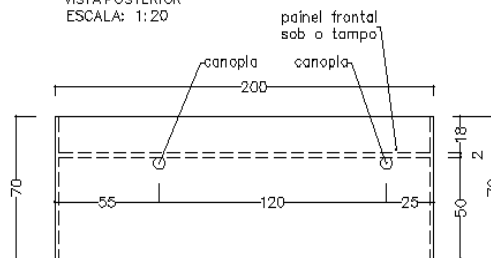
VISTA FRONTAL
ESCALA: 1:20



VISTA LATERAL
ESCALA: 1:20



VISTA POSTERIOR
ESCALA: 1:20

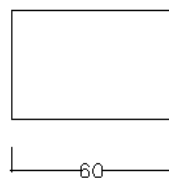


VISTA SUPERIOR
ESCALA: 1:20

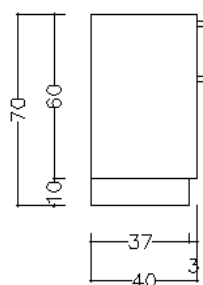
ESPECIFICAÇÃO:

Móvel confeccionado em MDF de 30 mm no tampo superior e 20mm nas demais peças
Acabamento laminado ebanizado cinza
Tampo superior com 02 canoplas de 60mm na cor cinza e vidro liso de 6mm sem cantos vivos
Base com calças emborrachadas a nível do piso
Medidas em cm

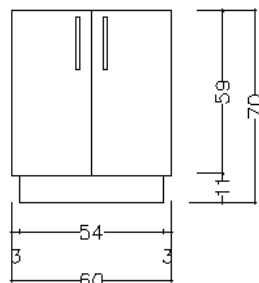
ITEM 33



VISTA SUPERIOR
ESCALA: 1:20



VISTA LATERAL
ESCALA: 1:20

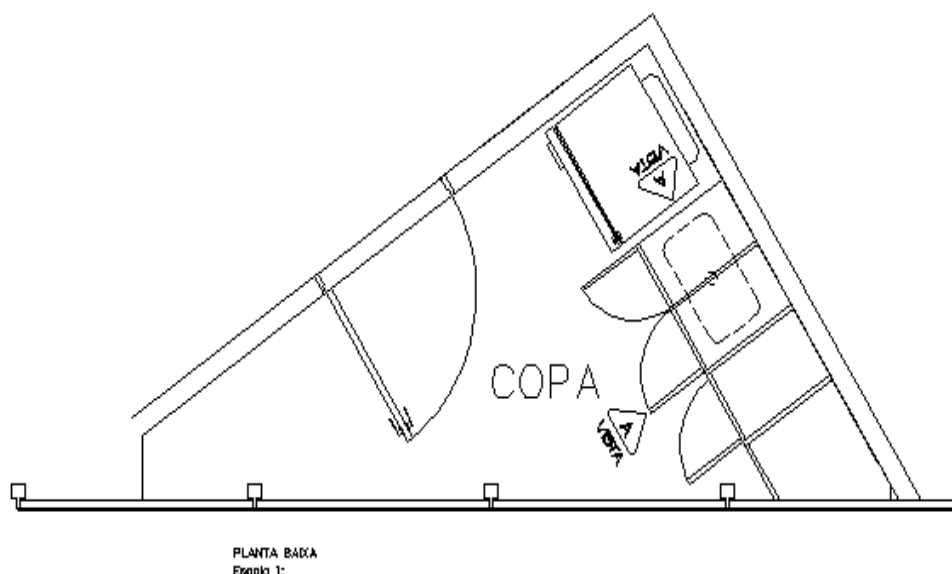


VISTA FRONTAL
ESCALA: 1:20

ESPECIFICAÇÃO:

Móvel confeccionado em MDF de 20mm, com acabamento externo em laminado ebanizado preto e acabamento em laca fosca preta nas faces internas
Portas dotadas de fechaduras tipo cilindro e puxadores tipo alça em alumínio
Tampo superior em vidro liso de 6mm sem cantos vivos
Medidas em cm

ITEM 34



ESPECIFICAÇÃO

Conjunto de armários para copa
com armário inferior sob bancada
e superior em laminado de 20mm

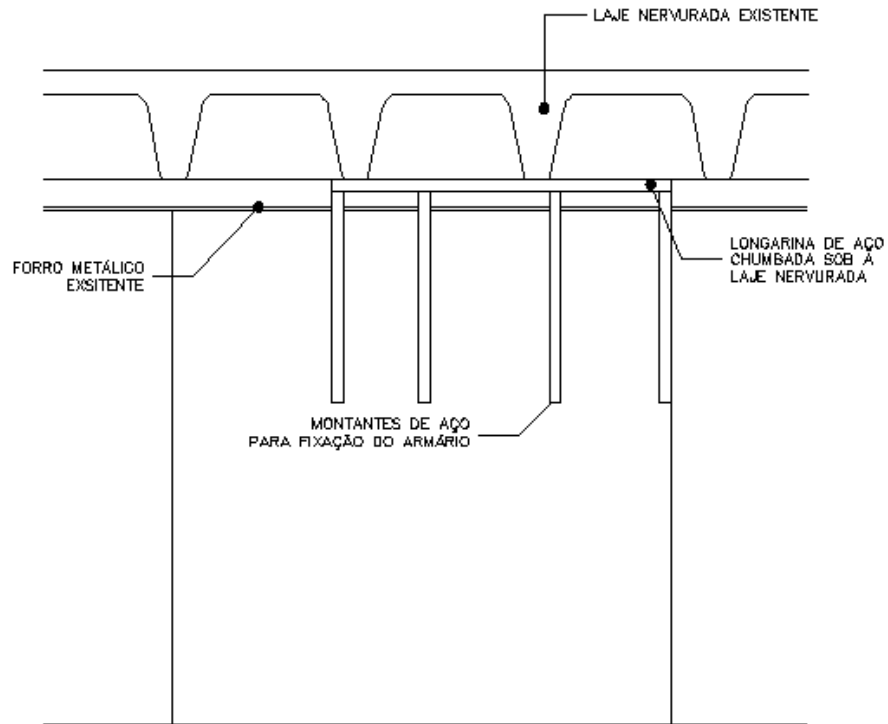
Armário inferior com 02 portas, gaveteiro
e prateleiras de canto, revestimento
melamínico branco fosco
Puxadores metálicos

Armário superior com compartimento
para filtro elétrico e microondas
Três portas e prateleiras de canto
Fixação através de sistema ancorado
na laje do edifício, conforme detalhe
Acabamento ebanizado preto nos frisos indicados
Conferir medidas no local

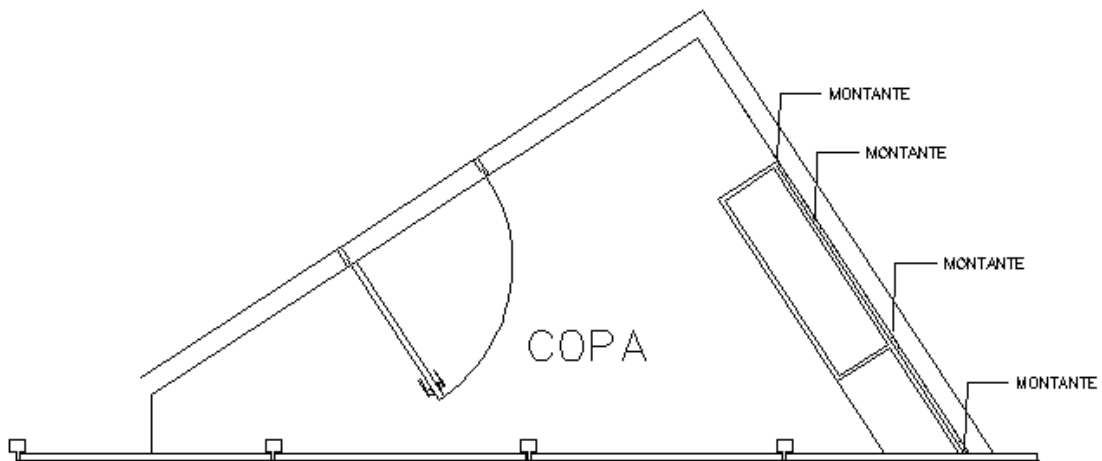
Obs: A base de apoio em alvenaria não é
integrante do fornecimento do armário
O reforço para sustentação do armário superior
(longarina e montantes) é integrante do
fornecimento e deverá estar incluso no
custo dos armários
Armários com fundos também
fechados em laminado



ITEM 34 (continuação)



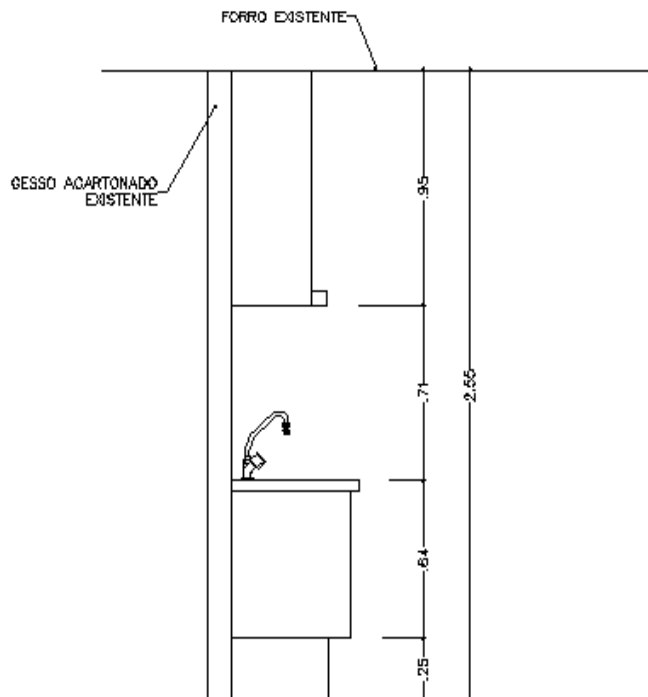
VISTA A - DETALHE DE FIXAÇÃO
Escala 1:



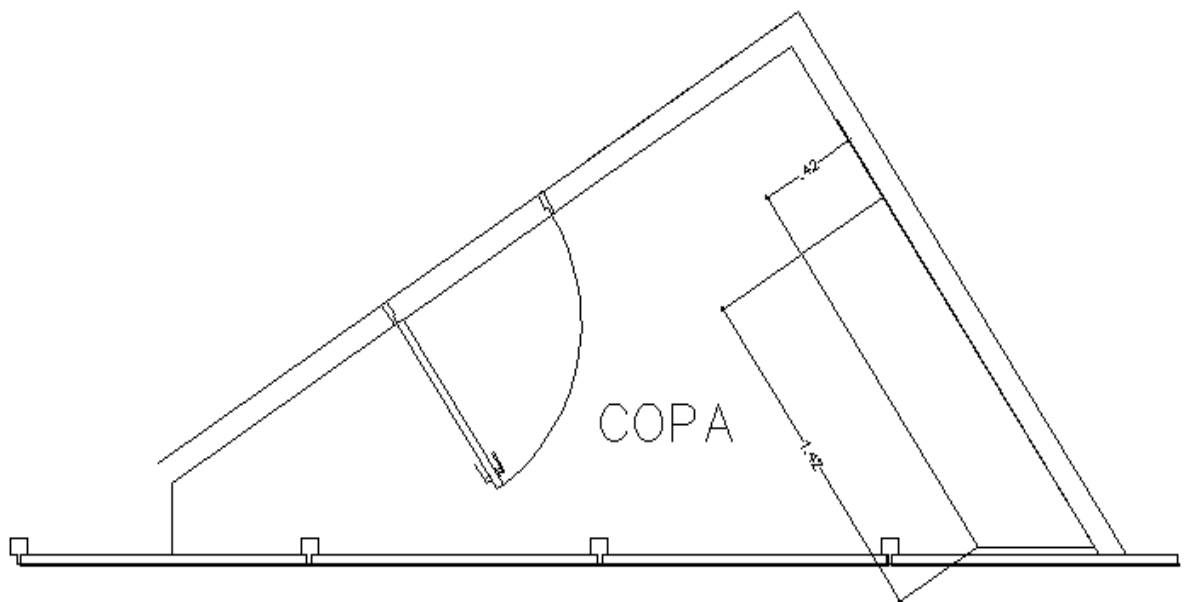
PLANTA BAIXA - DETALHE DE FIXAÇÃO
Escala 1:



ITEM 34 (continuação)



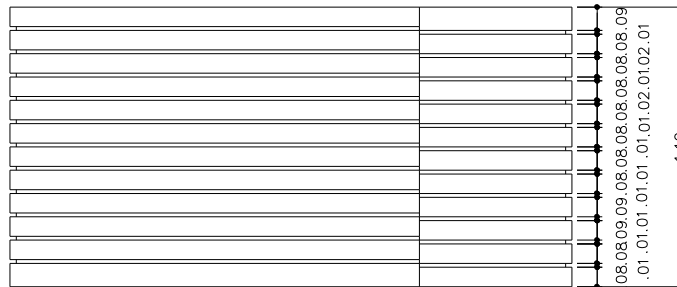
VISTA B
Escala 1:



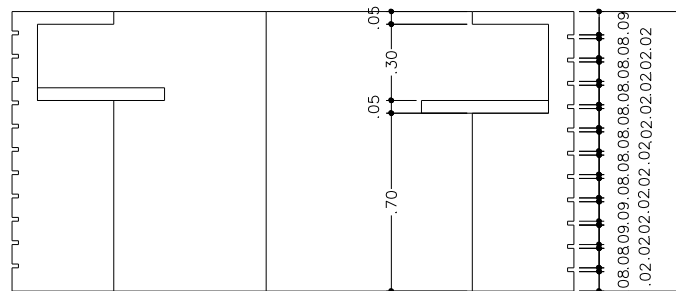
PLANTA BAIXA DA BASE
Escala 1:



ITEM 35 (continuação)

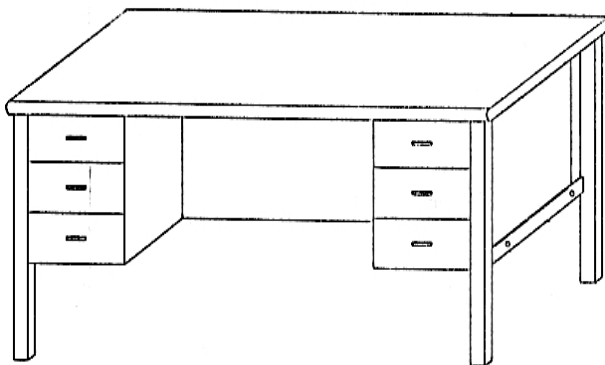


02 UNIDADES
VISTA B
ESCALA 1: 20




02 UNIDADES
CORTE
ESCALA 1: 20

ITEM 36

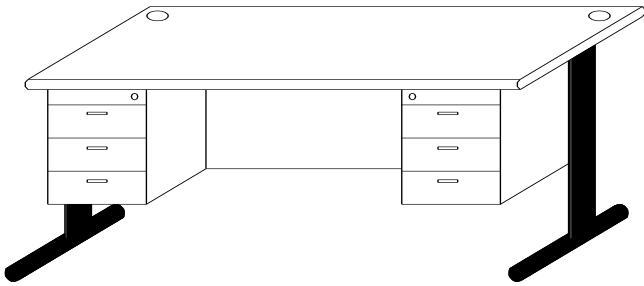


ITEM 37

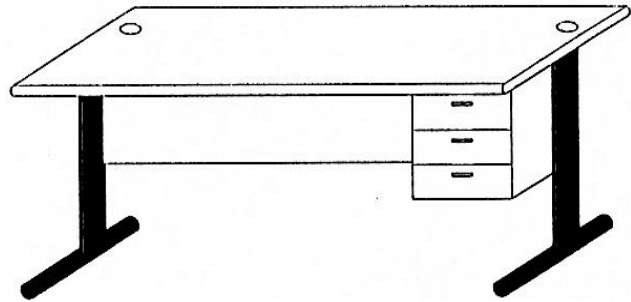




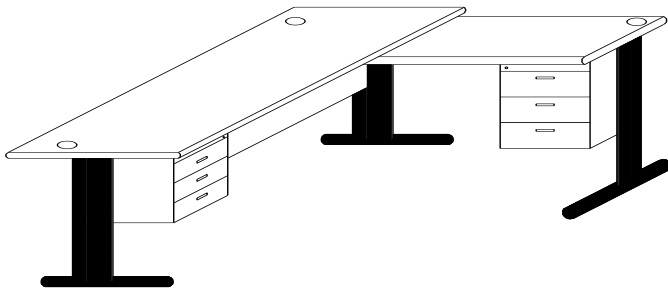
ITEM 38



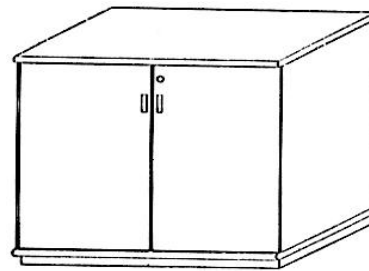
ITEM 39



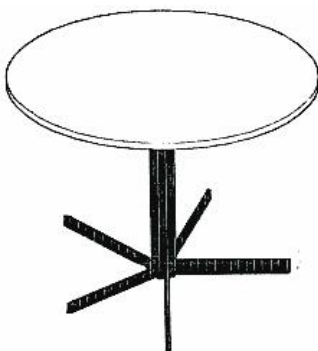
ITEM 40



ITEM 41



ITEM 42



ITEM 43




ITEM 44





PREGÃO Nº 13/2009
ANEXO III
(FOTOS DO MOBILIÁRIO EXISTENTE NO TCDF)

ITENS 01 e 02





ITEM 03



ITEM 04

